

PROVINCIA DEL CHACO
PODER EJECUTIVO

RESISTENCIA, 18 DIC 2018

VISTO:

La sanción legislativa Nº 2.962-F; y

CONSIDERANDO:

Que conforme a las disposiciones constitucionales, las emanadas de la Ley Nº 1.024-B, y no habiendo observaciones que formular, procede su promulgación;

Por ello;

EL GOBERNADOR DE LA PROVINCIA DEL CHACO
DECRETA:

Artículo 1º: Promúlgase y téngase por Ley de la Provincia del Chaco, la sanción legislativa Nº 2.962-F, cuya fotocopia autenticada forma parte integrante del presente Decreto.

Artículo 2º: Comuníquese, dése al Registro Provincial, publíquese en el Boletín Oficial y archívese.

DECRETO Nº **3049**

[Handwritten signature]
Ing. OSCAR DOMINGO PEPPO
Gobernador
Provincia del Chaco

[Handwritten signature]
Dr. CRISTIAN ALCIDES RICAMPO
Ministro de Hacienda
y Finanzas Públicas

ES FOTOCOPIA FIEL DEL ORIGINAL
[Handwritten signature]
Prof. Ramona Escobar Rodríguez
DIRECCIÓN
Diseño, Contador y Normalización
Subsecretaría legal y Técnica



3049



"2018 Año de la Concientización sobre la Violencia de Género #NiUnaMenos"

La Cámara de Diputados de la Provincia del Chaco
Sanciona con fuerza de Ley No. 2962-F

TÍTULO I
DISPOSICIONES GENERALES

CAPÍTULO I
DEL PRESUPUESTO DE GASTOS Y RECURSOS DE LA
ADMINISTRACIÓN PROVINCIAL

ARTÍCULO 1º: Fijase en la suma de pesos Ochenta y Un Mil Novecientos Sesenta y Tres Millones Ciento Seis Mil (\$81.963.106.000), el total de erogaciones del Presupuesto General de la Administración Pública Provincial no Financiera (Administración Central y Organismos Descentralizados), para el Ejercicio 2019, conforme con el siguiente cuadro y el detalle que figura en planillas anexas que forman parte integrante de la presente ley:

-Importes en Pesos-

ORGANISMOS	TOTAL	Erogaciones Corrientes	Erogaciones de Capital
Poder Legislativo	2.273.226.000	1.748.726.000	524.500.000
Poder Judicial	4.105.458.000	3.891.458.000	214.000.000
Poder Ejecutivo	74.499.203.000	65.963.105.000	8.536.098.000
Tribunal Electoral	37.605.000	37.420.000	185.000
Fiscalía de Estado	212.752.000	212.062.000	690.000
Fiscalía Investig. Adm.	40.375.000	40.000.000	375.000
Tribunal de Cuentas	417.712.000	416.200.000	1.512.000
Fdo. Esp. Ret. Vol. P. Jud.	204.900.000	204.900.000	0
Ret. vol. P. Legislativo	118.000.000	118.000.000	0
Inst. Defensor del Pueblo	29.820.000	29.320.000	500.000
Cons. Mag. y Jur. Enj.	24.055.000	21.905.000	2.150.000
TOTAL	81.963.106.000	72.683.096.000	9.280.010.000

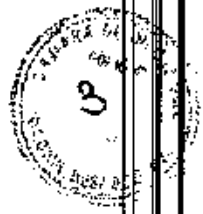
ARTÍCULO 2º: Estímase en la suma de pesos Ochenta y Un Mil Novecientos Setenta y Cuatro Millones Quinientos Seis Mil (\$81.974.506.000), el Cálculo de Recursos de la Administración Pública Provincial no Financiera, para el Ejercicio 2019, destinado a atender las erogaciones fijadas por el artículo precedente, de acuerdo con la siguiente composición y el detalle que figura en planillas anexas que forman parte integrante de la presente ley:

ES FOTOCOPIA FIEL DEL ORIGINAL

Rubén Darío GARRA
SECRETARIO
PODER LEGISLATIVO

Juan José BERCELA
VICEPRESIDENTE 1º
PODER LEGISLATIVO

Prof. Patricia Rodríguez
DIRECTORA
Decisión, Control y Normatización
Subsecretaría Legal y Técnica 8



3049

"2018 Año de la Conciliación sobre la Violencia de Género #NiUnaMenos"

Recursos Corrientes	\$ 78.951.224.000
Recursos de Capital	\$ 3.023.282.000
Total	\$ 81.974.506.000

ARTÍCULO 3º: Fijase para el Ejercicio 2019, la suma de Pesos Dos Mil Seiscientos Sesenta y Un Millones Cuatrocientos Dos Mil (\$ 2.661.402.000), el importe total correspondiente a las Erogaciones Figurativas de la Administración Provincial, y establécese el Financiamiento por Contribuciones Figurativas en la misma suma, según el detalle que figura en planillas anexas que forman parte integrante de la presente ley.

ARTÍCULO 4º: Como consecuencia de lo establecido en los artículos 1º, 2º y 3º, el resultado financiero (Superávit) se estima en la suma de Pesos Once Millones Cuatrocientos Mil (\$ 11.400.000), y cuyo detalle figura en las planillas anexas que forman parte integrante de la presente ley.

ARTÍCULO 5º: El superávit estimado según el artículo anterior será financiado mediante la diferencia entre las Fuentes y Aplicaciones Financieras que se indican a continuación, y que se detallan en las planillas anexas que forman parte integrante de la presente ley:

	-En Pesos-
<u>Fuentes Financieras:</u>	<u>4.619.400.000</u>
-Endeudamiento Público	3.419.400.000
-Emisión de Letras del Tesoro	1.200.000.000
 <u>Aplicaciones Financieras:</u>	 <u>4.630.800.000</u>
-Amortización de Deudas	2.549.200.000
-Pago Deuda del Tesoro	2.081.600.000

CAPÍTULO II
PLANTA DE PERSONAL

ARTÍCULO 6º: Fijase en Sesenta y Nueve Mil Trescientos Veintiséis (69.326) el número total de cargos y en Doscientos Cincuenta y Tres Mil Ciento Quince (253.115) la cantidad de horas cátedra, correspondientes a la partida de Gastos en Personal de la Administración Provincial (Administración Central y Organismos Descentralizados), para el Ejercicio 2019, con la discriminación que se especifica seguidamente:

SE FOTOCOPIA FIEL DEL ORIGINAL

Rubén Darío SAMARRA
SECRETARIO
PODER LEGISLATIVO

Juan José Bergia
Juan José BERGIA
VICEPRESIDENTE 1º
PODER LEGISLATIVO

Prof. Mariana Santos Rodríguez
Docente, Contador y Formatación
Subsecretaría Legal y Técnica



3049



"2018 Año de la Concientización sobre la Violencia de Género #NiUnaMenos"

Organismos	Planta Permanente	Personal Temporario	TOTAL
Poder Legislativo	1.635	402	2.037
Poder Judicial	3.963	119	4.082
Cons.Mag.y Jur.Enjuic.	18	1	19
Tribunal Electoral	42	4	46
Tribunal de Cuentas	325	8	333
Fiscalía de Estado	126	4	130
Fisc.Investig.Admin.	32	0	32
Contaduría General	89	5	94
Tesorería General	69	1	70
Inst. Defensor del Pueblo	26	6	32
Poder Ejecutivo	58.155	543	58.698
Organ.Descentral.	3.463	290	3.753
TOTAL	67.943	1.383	69.326

**TÍTULO II
PRESUPUESTO DE GASTOS Y RECURSOS DE
LA ADMINISTRACION CENTRAL**

ARTÍCULO 7º: Detállanse en las planillas resumen anexas al presente Título, los importes determinados en los artículos 1º, 2º, 3º, 4º y 5º de la presente ley.

**TÍTULO III
PRESUPUESTO DE GASTOS Y RECURSOS
DE ORGANISMOS DESCENTRALIZADOS**

ARTÍCULO 8º: Detállanse en las planillas resumen anexas al presente Título, los importes determinados en los artículos 1º, 2º, 3º, 4º y 5º de la presente ley.

**TÍTULO IV
PRESUPUESTO DE GASTOS Y RECURSOS DE ENTIDADES
CON REGÍMENES INSTITUCIONALES ESPECIALES**

**CAPÍTULO I
PRESUPUESTO DE LOTERIA CHAQUEÑA**

ES FOTOCOPIA FIEL DEL ORIGINAL

Prof. Ramona Beatriz Rodríguez
DIRECTORA
Dirección, Contralor y Normatización
Subsecretaría Legal y Técnica

Rubén Darío GALLARRA
SECRETARIO
PODER LEGISLATIVO

Juan José BERGIA
VICEPRESIDENTE 1º
PODER LEGISLATIVO



3049



"2018 Año de la Concientización sobre la Violencia de Género #NiUnaMenos"

ARTÍCULO 9°: Autorízase al Poder Ejecutivo a aprobar por decreto, para el Ejercicio 2019, el Presupuesto de Lotería Chaqueña (Presupuesto de Erogaciones, Recursos y Planta de Personal), así como las modificaciones que resulten necesarias introducir a dicho presupuesto, conforme con la previsión que establece el artículo 23° de la ley 1092-A (antes ley 4787), de Administración Financiera del Sector Público Provincial.

**CAPÍTULO II
PRESUPUESTO DEL INSTITUTO DE SEGURIDAD
SOCIAL, SEGUROS Y PRÉSTAMOS (In.S.S.Se.P.)**

ARTÍCULO 10: Autorízase al Poder Ejecutivo a aprobar por decreto, para el Ejercicio 2019, el Presupuesto del Instituto de Seguridad Social, Seguros y Préstamos (Presupuesto de Erogaciones, Recursos y Planta de Personal), así como las modificaciones que resulten necesarias introducir a dicho presupuesto, conforme con la previsión que establece el artículo 23 de la ley 1092-A (antes ley 4787), de Administración Financiera del Sector Público Provincial.

OTRAS DISPOSICIONES

ARTÍCULO 11: Facúltase al Poder Ejecutivo a efectuar adecuación y compensación de las partidas presupuestarias correspondientes al presupuesto 2019, tendientes a garantizar y hacer operativas las leyes por las que se reconocen y brindan prestaciones y/o servicios relacionados con las políticas públicas de atención a la mujer, derechos del niño, niña, adolescentes, adultos mayores y a comunidades indígenas.

ARTÍCULO 12: Autorízase al Poder Ejecutivo a aprobar por decreto la desagregación de las estructuras analíticas de cargos que se fija por el artículo 6° de la presente, las que incluirán las modificaciones aprobadas con base en las atribuciones conferidas por el artículo 54 de la ley 1092-A (antes ley 4787), de Administración Financiera del Sector Público Provincial, entre la fecha de presentación del proyecto de presupuesto y el 31 de diciembre de 2018.

ARTÍCULO 13: Estímase en la suma de pesos Setecientos Veinte Millones Quinientos Seis Mil Cincuenta y Ocho (\$ 720.506.058), el Cálculo de Gastos Tributarios para el Ejercicio 2019, derivados de tratamientos especiales establecidos en las leyes de los respectivos impuestos y/o beneficios otorgados en los diversos regímenes de promoción económica.

ARTÍCULO 14: Autorízase al Poder Ejecutivo a emitir Letras de Tesorería en los términos del artículo 106 de la ley 1092-A (antes ley 4787), de Administración Financiera del Sector Público Provincial por hasta un monto de pesos Un Mil Doscientos Millones (\$ 1.200.000.000), o su equivalente en moneda extranjera, con destino a cubrir deficiencias estacionales de caja, cuyo vencimiento podrá operar con posterioridad al ejercicio que se presupuesta por la presente, en la medida que dicho plazo no exceda del día 31 de diciembre de 2020; dicha autorización tendrá vigencia a partir de la promulgación de la presente ley.

El monto a que alude el párrafo anterior deberá entenderse como el máximo stock de títulos en circulación de letras emitidas bajo el programa del presupuesto 2019.

FOTOCOPIA FIEL DEL ORIGINAL

Rubén Darío GARRA
SECRETARIO
PODER LEGISLATIVO

Juan José BERGLI
VICEPRESIDENTE 1°
PODER LEGISLATIVO

Prof. Rosana Patricia Rodríguez
DIRECTORA
Dirección de Control y Normatización
Subsecretaría Legal y Técnica



3049



"2019 Año de la Concientización sobre la Violencia de Género #NiUnaMenos"

ARTÍCULO 15: Autorízase al Poder Ejecutivo a afectar y/o ceder los derechos de la Provincia, sobre las sumas a percibir por el Régimen Transitorio de Coparticipación de Recursos Fiscales entre la Nación y las Provincias- ley nacional 23.543-, conforme con lo establecido por los artículos 1º, 2º y 3º del Acuerdo Nación-Provincias, sobre Relación Financiera y Bases de un Régimen de Coparticipación Federal de Impuestos, o el que en el futuro lo sustituya, por hasta el monto que se autoriza en el artículo precedente.

La autorización dispuesta en este artículo comprende la conformidad al Estado Nacional, para que éste retenga automáticamente de los recursos indicados en el párrafo anterior los importes necesarios para la cancelación de las obligaciones que se asuman.

ARTÍCULO 16: Facúltase al Poder Ejecutivo a establecer un sistema de compensación de deudas y créditos del Sector Público Provincial con Municipios de la Provincia sobre la base de certificación de créditos y débitos recíprocos debidamente acreditados por autoridad competente mediante acta fundada y ratificada por decreto, en caso de la Provincia, y resolución del Departamento Ejecutivo, en el caso de los municipios.

Si de la compensación de deudas y créditos no surgen acreencias para ninguna parte, el acuerdo implicará la extinción de pleno derecho de las obligaciones para las partes.

En caso de surgir, en el proceso de compensación, un saldo a favor de una de las partes, la otra podrá cancelar dicho saldo con la ejecución de obras de infraestructura, tanto ya realizadas como por realizar mediante certificación fundada de autoridad competente.

ARTÍCULO 17: Fijase, de conformidad con el artículo 14 de la ley 299-F (antes ley 2071) Ley Tarifaria Provincial, en pesos Uno (\$1,00) el valor unitario de la Unidad Fiscal (UF).

ARTÍCULO 18: Las disposiciones de la presente ley regirán a partir del 1 de enero de 2019, salvo que en otros artículos se establezca una fecha distinta.

ARTÍCULO 19: Regístrese y comuníquese al Poder Ejecutivo

ES FOTOCOPIA FIEL DEL ORIGINAL

Prof. Gabriela Beatriz Rodríguez
DIRECTORA
Dirección, Control y Normatización
Subsecretaría Legal y Técnica

Rubén Darío GARRA
SECRETARIO
PODER LEGISLATIVO



Juan José BERGIA
VICEPRESIDENTE 1º
PODER LEGISLATIVO

"2018 Año de la Concientización sobre la Violencia de Género # Ni Una Menos-ley 2750-A"

PLANILLA ANEXA A LA LEY N°

2962 F

TOTAL DE RECURSOS
CLASIFICACION POR SU NATURALEZA ECONOMICA, RUBROS Y NIVEL INSTITUCIONAL
Administración Central y Organismos Descentralizados

-Importes en Pesos-				
CODIGO	CONCEPTOS	TOTAL	ADMINISTRACION CENTRAL	ORGANISMOS DESCENTRALIZADOS
	TOTAL DE RECURSOS OTES Y DE CAP.	61.274.606.000,00	78.783.285.000,00	3.181.211.000,00
10300	INGRESOS CORRIENTES	78.951.224.000,00	76.377.938.000,00	2.573.286.000,00
11000	INGRESOS TRIBUTARIOS	75.828.041.000,00	73.400.841.000,00	2.427.200.000,00
11100	INGRESOS TRIBUTARIOS PCIALES	10.886.800.000,00	9.751.075.070,00	1.135.725.000,00
11140	IMPUESTO PCIAL. A LOS INGRESOS	800.000.000,00	800.000.000,00	0,00
11141	FONDO DE SALUD PUBLICA	800.000.000,00	800.000.000,00	0,00
11230	INMOBILIARIO	33.628.000,00	3.962.000,00	84.264.000,00
11232	IMP. INMOBIL RURAL - IDRAF FDO.A	50.178.000,00	0,00	56.178.000,00
11234	IMPUESTO INMOB. RURAL-OTRAS AFECTAC.	9.302.000,00	9.362.000,00	0,00
11235	IMP. INMOBILIARIO RURAL - D.V.P.	14.044.000,00	0,00	14.044.000,00
11236	IMP. INMOBIL. RURAL - IDRAF FDO.B	14.044.000,00	0,00	14.044.000,00
11260	SELLOS	1.080.642.000,00	768.450.000,00	324.192.000,00
11261	SELLOS- A.T.P.	756.450.000,00	756.450.000,00	0,00
11263	SELLOS AFECTACION ESPECIAL A D.V.P.	324.192.000,00	0,00	324.192.000,00
11280	INGRESOS BRUTOS	8.012.041.000,00	8.124.964.000,00	527.077.000,00
11281	IMPUESTO INGRESOS BRUTOS	8.127.484.000,00	8.127.464.000,00	0,00
11284	LEY 3505 CONSORCIOS CAMINEROS	578.954.000,00	0,00	578.954.000,00
11285	L.6289 F.P. DES. INDUSTRIA CARNICA	7.500.000,00	7.500.000,00	0,00
11287	F.P. DES. Y RAD. EMPRENDO. IND. - L.7149	50.000.000,00	50.000.000,00	0,00
11288	ADICIONAL INGR. BRUTOS- FONDO D.V.P. L.7152	248.123.000,00	0,00	248.123.000,00
11270	OTROS TRIBUTOS DE JURISD. PCIAL.	300.000,00	300.000,00	0,00
11271	LEY 1927- INDEXACION- A.T.P.	300.000,00	300.000,00	0,00
	INGRESOS TRIBUTARIOS DE ORIGEN NACIONAL	64.841.402.000,00	63.649.785.000,00	1.191.617.000,00
11300	COPARTICIPACION FED. DE IMPUESTOS	60.125.165.000,00	60.125.165.000,00	0,00
11310	COPARTICIPACION FED. DE IMPUESTOS	53.905.165.000,00	53.905.165.000,00	0,00
11311	COPARTIC. FED. IMPUESTOS	45.496.000.000,00	45.488.000.000,00	8.000,00
11315	COP. FED. DE IMPUESTOS-FINANC. EDUC. L.26075	7.405.000.000,00	7.406.000.000,00	0,00
11751	COPARTIC. FONDO L.23427. CODPERATIVAS	3.165.000,00	3.165.000,00	0,00
11331	FONDO COMPENSADOR DE DES. FISCALES	5.000.000,00	5.000.000,00	0,00
11331	FONDO COMPENSADOR DESEQUILIBRIOS FISCAL	8.000.000,00	8.000.000,00	0,00
11340	IMPUESTO A LAS GANANCIAS	5.535.000.000,00	5.535.000.000,00	0,00
11342	EXCEDENTE 10% - LEY 24899	5.535.000.000,00	5.535.000.000,00	0,00
11380	IMP. BS. PERSONALES LEY 24899	680.000.000,00	680.000.000,00	0,00
11351	IMP. BS. PERSONALES LEY 24899	680.000.000,00	680.000.000,00	0,00
11400	REGIMEN FO.NA.VI. LEY NRO. 23966	900.000.000,00	0,00	900.000.000,00
11410	FO.NA.VI. LEY 23966	900.000.000,00	0,00	900.000.000,00
11411	FO.NA.VI. LEY NRO 23966	900.000.000,00	0,00	900.000.000,00
11511	F.E.D.E.I. LEY NRO. 23966	119.000.000,00	119.000.000,00	0,00
11510	F.E.D.E.I. LEY NRO 23966	119.000.000,00	119.000.000,00	0,00
11511	F.E.D.E.I. LEY NRO 23966	119.000.000,00	119.000.000,00	0,00
11600	SERVICIOS NACIONALES TRANSFERIDOS	33.600.000,00	33.600.000,00	0,00
11610	SERVICIOS NACIONALES TRANSFERIDOS	33.600.000,00	33.600.000,00	0,00
11614	SERV. NAC. TRANSF. -MRO. EDUC.	20.900.000,00	20.900.000,00	0,00
11615	PO. SO. CO.	4.600.000,00	4.600.000,00	0,00
11616	PRO. SO. NU.	8.100.000,00	8.100.000,00	0,00
11700	FINANCIAMIENTO LEYES ESPECIALES	3.852.637.000,00	3.371.000.000,00	291.637.000,00
11720	FONDO INFRAEST. SOCIAL L. NRO. 24073	2.836.000.000,00	2.836.000.000,00	0,00
11721	FONDO INFRAESTRUCTURA SOCIAL LEY NRO 240	2.836.000.000,00	2.836.000.000,00	0,00
11730	FONDO OBRAS INFRAEST. LEY NRO. 23966	239.000.000,00	239.000.000,00	0,00
11731	AP. OB. INFRAESTRUCT. L. 23966. ART. 18 INC. B	239.000.000,00	239.000.000,00	0,00
11740	ORGANISMO VIALIDAD PCIAL L. NRO. 23966	291.637.000,00	0,00	291.637.000,00
11741	REGIMEN DE COPARTICIPACION VIAL	291.637.000,00	0,00	291.637.000,00
11790	REG. SIMPLIF. PARA PEQ. CONTRIB. L. 24977	296.000.000,00	296.000.000,00	0,00
11791	REG. SIMP. P/ PEQ. CONTRIBUYENTES -LEY 24977	296.000.000,00	296.000.000,00	0,00
12000	INGRESOS NO TRIBUTARIOS TASAS Y TARIFAS	433.425.000,00 165.553.000,00	368.527.000,00 165.098.000,00	57.398.000,00 454.000,00

Rubén Darío G. MARTA
SECRETARIO
PODER LEGISLATIVO

ES FOTOCOPIA FIEL DEL ORIGINAL VICEPRESIDENTE 1°
PODER LEGISLATIVO

Prof. Ramón Brando Rodríguez
DIRECTOR
Cedón, Coordinación y Normalización
Subsecretaría Legal y Técnica

PLANILLA ANEXA A LA LEY N°

2962F

TOTAL DE RECURSOS
CLASIFICACION POR SU NATURALEZA ECONOMICA, RUBROS Y NIVEL INSTITUCIONAL
Administración Central y Organismos Descentralizados

-Importes en Pesos-

CODIGO	CONCEPTOS	TOTAL	ADMINISTRACION CENTRAL	ORGANISMOS DESCEN-TRALIZADOS
12111	LEY 4181/82- LEY DE AUTARQUIA	41.500.000,00	41.500.000,00	
12115	LEY PROVINCIAL DE CARNES - LEY 3794	1.442.000,00	1.442.000,00	
12118	TASAS VARIAS A. T. P.	300.000,00	300.000,00	
12121	REGISTRO CIVIL Y CAPACIDAD DE LAS PERSONA	3.070.000,00	3.070.000,00	
12122	MARCAS Y SEÑALES	347.000,00	347.000,00	
12123	FONDO DE BROMATOLOGIA	600.000,00	600.000,00	
12129	GESTION RESIDUOS PELIGROSOS L. 3948	400.000,00	400.000,00	
12131	ARANCELAMIENTO SALUD PUB. L.3517 - SUBSECR	2.400.000,00	2.400.000,00	
12132	ARANCELAMIENTO SALUD PUB. L.3517 - FDO. EST	26.000.000,00	26.000.000,00	
12133	ARANCELAMIENTO SALUD PUB. L.3517-SERV. HC	3.600.000,00	3.600.000,00	
12134	ARANCELES I.N.G.U.C.A.I	250.000,00	250.000,00	
12135	REGISTRO CONSULTORES IMPACTO AMBIENTAL	180.000,00	180.000,00	
12200	TASAS POR SERVICIOS ESPECIALES	65.030.000,00	65.030.000,00	454.000,00
12211	BOLETIN OFICIAL	900.000,00	900.000,00	
12212	ARANCELES MATRIMONIO A DOMICILIO	519.000,00	519.000,00	
12213	FONDO UNIDO DE RECURSOS POLICIALES	20.000.000,00	20.000.000,00	
12214	ANALISIS VARIOS- ANA	454.000,00		454.000,00
12216	Fiscalización y Control Vehicular	52.200.000,00	52.200.000,00	
12218	F. ESP. DIR. CATASTRO Y CARTOGRAFIA	1.473.000,00	1.473.000,00	
12219	PERICIAS I.M.C.F. - P. JUDICIAL	2.800.000,00	2.800.000,00	
12222	I.G. PERS. JUR. Y R.P.C. - L.6723	1.000.000,00	1.000.000,00	
12225	TASAS REGISTRO DE LA PROPIEDAD INMUEBLE	6.138.000,00	6.138.000,00	
12220	DERECHOS	21.084.000,00	1.240.000,00	18.844.000,00
12311	TASA USO VIA NAVEGABLE	18.500.000,00		18.500.000,00
12313	FISCALIZACIÓN SANITARIA	840.000,00	840.000,00	
12314	CANON EMPRESAS PUBLICAS	400.000,00	400.000,00	
12318	CANON CODIGO DE AGUAS	394.000,00		394.000,00
12319	DERECHOS DE TRANSFERENCIAS	950.000,00		950.000,00
12400	REGALIAS	378.000,00	378.000,00	0,00
12410	REGALIAS	378.000,00	378.000,00	0,00
12411	REGALIAS MINERAS L. 4903	378.000,00	378.000,00	
12600	ALQUILERES	22.800,00	22.800,00	0,00
12610	ALQUILERES	22.800,00	22.800,00	0,00
12614	ALQUILERES VARIOS	22.800,00	22.800,00	
12700	MULTAS	18.239.000,00	14.414.000,00	3.825.000,00
12711	MULTAS-DIRECCION DE COMERCIO	800.000,00	800.000,00	
12714	MULTAS-DIRECCION DE BOSQUES- LEY 3534	11.249.000,00	11.249.000,00	
12717	MULTAS-VALIDAD PROVINCIAL	3.825.000,00		3.825.000,00
12721	Multas Dirección de Trabajo	900.000,00	900.000,00	
12722	MULTAS - P. JUDICIAL	980.000,00	980.000,00	
12725	L.4503-INV.VIG.Y SEG.PRIVADA	440.000,00	440.000,00	
12732	Multas Juegos de Azar-L.4930	45.000,00	45.000,00	
12900	OTROS INGRESOS NO TRIBUTARIOS	220.649.000,00	187.374.000,00	33.275.000,00
12910	OTROS INGRESOS NO TRIBUTARIOS I	220.649.000,00	187.374.000,00	33.275.000,00
12911	INSPECCIONES DIRECCION DE BOSQUES	2.923.000,00	2.923.000,00	
12913	Recupero Gtos. IIFA	50.000,00		50.000,00
12916	INGRESOS POR SERV. INST. COLONIZACIÓN	3.000.000,00		3.000.000,00
12924	ARANCELES ESCRITURAS- I.P.D.U. Y V.	600.000,00		600.000,00
12927	RECARGOS, INTERESES Y OTROS - A. T. P.	98.800.000,00	98.800.000,00	
12928	OTROS INGRESOS - I.P.D.U.V.	7.500.000,00		7.500.000,00
12931	RECARG., INT Y MULTAS -I. COLONIZ.	1.275.000,00		1.275.000,00
12933	FONDO COPROSAVE	1.000.000,00	1.000.000,00	
12936	Ingresos Varios P.Judicial	9.000,00	9.000,00	
12937	F.PROT. Y FOM. ACT. PESQUERA	3.544.000,00	3.544.000,00	
12938	F.PROT. Y FOM. FAUNA SILVESTRE	2.588.000,00	2.588.000,00	
12941	INST. DE CULTURA	1.500.000,00	0,00	1.500.000,00
12942	FONDO INVESTIG. FORESTAL Y AGROP.	7.450.000,00	0,00	7.450.000,00
12943	FONDO SEGURIDAD VIAL	44.000.000,00	44.000.000,00	
12944	FDO. ADM.PORTUARIA BOQUERAS.	12.000.000,00		12.000.000,00

ES FOTOCOPIA FIEL DEL ORIGINAL

Prof. Susana Beatriz Rodríguez
DIRECTORA
Sección, Contraloría y Normalización
Subsecretaría Legal y Técnica

Rubén Darío G. MARRA
SECRETARIO
PODER LEGISLATIVO

Juan José BERGIA
VICEPRESIDENTE 1º
PODER LEGISLATIVO



PLANILLA ANEXA A LA LEY Nº

2962F

TOTAL DE RECURSOS
CLASIFICACION POR SU NATURALEZA ECONOMICA, RUBROS Y NIVEL INSTITUCIONAL
Administración Central y Organismos Descentralizados

-Importes en Pesos-

CODIGO	CONCEPTOS	TOTAL	ADMINISTRACION CENTRAL	ORGANISMOS DESCENTRALIZADOS
12845	FDO. G. FUNC. D. BOSQUES	31.560.000,00	31.560.000,00	
12946	F. FISCALIA DE ESTADO - HONORARIOS L.6808	150.000,00	150.000,00	
12948	FONDO L. 7032 BIOCIDAS	1.500.000,00	1.500.000,00	
12955	INGRESOS L. NAC. 28993 - ART. 63 - S. COMERCIO	300.000,00	300.000,00	
14000	VENTA DE BS.Y SERV. DE ADM.PUBLICAS	2.251.000,00	6.000,00	2.245.000,00
14100	VENTA DE BIENES	201.000,00	6.000,00	195.000,00
14110	VENTA DE BIENES	201.000,00	6.000,00	195.000,00
14111	EDITORIAL PARLAMENTARIA	6.000,00	6.000,00	
14112	Via Plantines-IIFA	195.000,00		195.000,00
14200	VENTA DE SERVICIOS	2.050.000,00	0,00	2.050.000,00
14210	VENTA DE SERVICIOS	2.050.000,00	0,00	2.050.000,00
14211	ESTUDIOS BASICOS APA	750.000,00		750.000,00
14216	MENSURAS- INST COLONIZACION	1.300.000,00		1.300.000,00
16000	RENTAS DE LA PROPIEDAD	183.268.200,00	178.093.200,00	5.175.000,00
16100	INTERESES	178.093.200,00	178.093.200,00	0,00
16130	INTERESES POR TITULOS Y VALORES	178.093.200,00	178.093.200,00	0,00
16131	Intereses por Títulos y Valores	100.700.000,00	100.700.000,00	
16134	INT. TIT. Y VALORES - P. JUDICIAL	75.200,00	75.200,00	
16161	INTERESES POR DEP. - PODER JUDICIAL	77.318.000,00	77.318.000,00	
16300	ARRENDAMIENTOS	5.175.000,00	0,00	5.175.000,00
16310	ARRENDAMIENTOS DE TIERRAS Y TERRENOS	5.175.000,00	0,00	5.175.000,00
16311	ARRENDAMIENTOS VARIOS	5.175.000,00		5.175.000,00
17000	TRANSFERENCIAS CORRIENTES	2.511.768.000,00	2.430.468.000,00	81.300.000,00
17100	DEL SECTOR PRIVADO	65.000.000,00	0,00	65.000.000,00
17130	DE EMPRESAS PRIVADAS	65.000.000,00	0,00	65.000.000,00
17134	MECENAZGO - AP.EMP.PRIV. - L.CULTURA	35.000.000,00		35.000.000,00
17135	R. SPONSORIZ. Y TUTORIA EN DEPORTE-L.8429	30.000.000,00		30.000.000,00
	DEL SECTOR PUBLICO	2.446.768.000,00	2.430.468.000,00	16.300.000,00
	DE LA ADMINISTRACION NACIONAL	2.446.768.000,00	2.430.468.000,00	16.300.000,00
17235	PR. MEJORAMIENTO DE BARRIOS II	4.000.000,00		4.000.000,00
17236	FONDO INCENTIVO DOCENTE	900.000.000,00	900.000.000,00	
17237	CONVENIO INDEC	2.100.000,00	2.100.000,00	
17243	CONV. SUPERINTENDENCIA R. TRABAJO	700.000,00	700.000,00	
17244	De Inst.Seg.Social Nac.-Rtas Grales	901.704.000,00	901.704.000,00	
17251	FONDO ESPECIAL DEL TABACO	118.517.000,00	118.517.000,00	
17258	PROGRAMAS AGRARIOS -	84.242.000,00	84.242.000,00	
17265	Juegos Nacionales Evita	12.000.000,00		12.000.000,00
17272	P.N.S.A. - ABORDAJE FEDERAL	166.000.000,00	166.000.000,00	
17273	P.N.S.A. - COMEDORES ESCOLARES	228.800.000,00	228.800.000,00	
17292	PROG. I.N.C.A.A.-PROMOC. CINEMATOGRAFICA	300.000,00		300.000,00
17487	PLAN NACER	60.405.000,00	60.405.000,00	0,00
20000	RECURSOS DE CAPITAL	3.023.282.000,00	2.403.388.000,00	619.894.000,00
21000	RECURSOS PROPIOS DE CAPITAL	128.500.000,00	200.000,00	128.300.000,00
21100	RECURSOS PROPIOS DE CAPITAL	128.500.000,00	200.000,00	128.300.000,00
21110	VENTA DE ACTIVOS FIJOS	128.500.000,00	200.000,00	128.300.000,00
21111	DE EDIFICIOS E INSTALACIONES-RECUPERO CUO	100.000.000,00		100.000.000,00
21112	DE TIERRAS Y TERRENOS	28.300.000,00		28.300.000,00
21115	VENTAS DE TIERRAS - L. 4453	200.000,00	200.000,00	
22000	TRANSFERENCIAS DE CAPITAL	2.777.187.000,00	2.284.187.000,00	493.000.000,00
	DEL SECTOR PUBLICO	2.777.187.000,00	2.284.187.000,00	493.000.000,00
22230	DE LA ADMINISTRACION NACIONAL			
22231	Compensación Consenso Fiscal	1.966.000.000,00	1.966.000.000,00	
22241	SIST FEDERAL DE VIVIENDA	200.000.000,00		200.000.000,00
22242	PR. SOL. HABIT.- COMUNID. ABORIGENES	50.000.000,00		50.000.000,00
22243	PROG. MEJOR VIVIR - IPDLV	10.000.000,00		10.000.000,00
22246	PROG. EMERGENCIA HABITACIONAL - IPOUV	50.000.000,00		50.000.000,00
22247	PROG. MEJORAMIENTO BARRIAL	33.000.000,00		33.000.000,00

ES FOTOCOPIA FREI DEL ORIGINAL

Prof. Mercedes Beatriz Rodríguez
DIRECTORA
Depto. Contratación e Informatización
Subsecretaría Legal y Técnica

[Signature]
Rubén Darío GAMARRA
SECRETARIO
PODER LEGISLATIVO

[Signature]
Juan José BERGHA
VICEPRESIDENTE 1º
PODER LEGISLATIVO



PLANILLA ANEXA A LA LEY N°

2962F

TOTAL DE RECURSOS
CLASIFICACION POR SU NATURALEZA ECONOMICA, RUBROS Y NIVEL INSTITUCIONAL
Administración Central y Organismos Descentralizados

-Importes en Pesos-

CODIGO	CONCEPTOS	TOTAL	ADMINISTRACION CENTRAL	ORGANISMOS DESCENTRALIZADOS
22251	OBS TRANSPORTE ELECTRICO	323.917.000,00	323.917.000,00	
22274	CONV. RUTA PROV. 4 - P. VERDE / CANCHA L.	130.000.000,00		130.000.000,00
22276	PROG. COOPERAC. TECN. Y FINANC.	4.250.000,00	4.250.000,00	
22447	PDS AREA FRONTERIZ. - FROSAFA III	10.000.000,00		10.000.000,00
24000	DISM. INVERSION FINANCIERA	117.915.000,00	110.992.000,00	6.923.000,00
24100	VENTA DE TIT. Y VALORES	110.992.000,00	110.992.000,00	0,00
24120	VTA. DE TIT. Y VALORES A LARGO PLAZO	110.992.000,00	110.992.000,00	0,00
24121	Vta. de Tit. y Val. a Largo Plazo Varios	110.992.000,00	110.992.000,00	
24400	RECUP. PRESTAMOS L. PLAZO	6.923.000,00	0,00	6.923.000,00
24420	DEL SECTOR PUBLICO PROVINCIAL	6.923.000,00	0,00	6.923.000,00
24427	Recup. De Otras Instituciones	6.923.000,00		6.923.000,00
29911	Otros Recursos de Capital		0,00	

ES COPIA DEL ORIGINAL

ES FOTOCOPIA FIEL DEL ORIGINAL

Prof. Rosalva Estepa Rodríguez
DIRECTORA
Dcción. Control y Normatización
Subsecretaría Legal y Técnico

Rubén Darío Zamarrá
Rubén Darío ZAMARRA
SECRETARIO
PODER LEGISLATIVO

Juan José Bercia
Juan José BERCEIA
VICEPRESIDENTE 1°
PODER LEGISLATIVO

PLANILLA ANEXA A LA LEY N°
TOTAL DE EROGACIONES
CLASIFICACION POR OBJETO, ECONOMICA E INSTITUCIONAL
Administración Central y Organismos Descentralizados

2962 F

-Importes en Pesos-

CUENTAS	TOTAL EROGACIONES	ADMINISTRACIÓN CENTRAL	ORGANISMOS DESCENTRALIZADOS
TOTAL EROGACIONES Y CAP.	81.953.109.000,0	76.139.283.000,0	5.824.826.000,0
EROGACIONES CORRIENTES	72.883.096.000,0	68.523.386.000,0	3.159.697.000,0
OPERACIÓN	48.380.328.000,0	45.688.692.000,0	2.720.727.000,0
Personal	43.482.883.000,0	41.277.498.000,0	2.176.053.000,0
110 Personal Permanente	38.415.057.000,0	34.809.791.000,0	1.606.256.000,0
120 Personal Temporario	4.381.642.000,0	4.205.118.000,0	170.828.000,0
130 Servicios Extraordinarios	1.208.754.000,0	1.655.539.000,0	153.215.000,0
140 Asignaciones Familiares	891.992.000,0	665.466.000,0	26.527.000,0
150 Asistencia Social al Personal	128.789.000,0	115.719.000,0	13.050.000,0
160 Beneficios y Compensaciones	28.471.000,0	26.055.000,0	416.000,0
Bienes y Servicios no Personales	4.927.644.000,0	4.281.917.000,0	545.727.000,0
200 Bienes de Consumo	1.896.366.900,0	1.773.201.500,0	123.073.800,0
300 Servicios no Personales	3.031.278.700,0	2.508.126.800,0	422.653.200,0
INTERESES DE LA DEUDA	3.383.200.000,0	3.383.200.000,0	0,0
718 Interes. Dda Interna a Largo Plazo	20.086.000,0	20.086.000,0	0,0
726 Interes. Dda Externa a Largo Plazo	0,0	0,0	0,0
735 Interes. Préstamos del Gob.Nal.	2.018.113.000,0	1.952.613.000,0	65.600.000,0
739 Interes. Préstamos Sector Externo	238.107.000,0	258.007.000,0	0,0
TRANSFERENCIAS CORRIENTES	20.516.837.000,0	20.548.697.000,0	373.370.000,0
510 Transf.al S.Priv.p/ Fin. Gtos. Otrs	7.222.739.000,0	7.032.189.000,0	200.560.000,0
530 Transf.al Sector Pco.p/ Fin.Gt.Otrs.	107.000.000,0	104.000.000,0	3.000.000,0
550 Transf.al S.Pco Emp.p/Fin.Gt.Otrs.	2.674.423.000,0	2.544.883.000,0	129.580.000,0
570 Transf.Mun.y O.Gob.Prov.p/Fin.Gt.Otrs.	10.904.805.000,0	10.884.545.000,0	40.260.000,0
EROGACIONES DE CAPITAL	9.280.010.000,0	6.814.884.000,0	2.565.126.000,0
INVERSION REAL - Bienes de Uso	8.412.865.000,0	2.820.831.000,0	2.612.126.000,0
410 Bienes Preexistentes	22.000.000,0	17.000.000,0	5.000.000,0
421 Constr. Bienes Dominio Privado	1.949.740.000,0	966.740.000,0	978.000.000,0
422 Constr. Bienes Dominio Público	2.811.741.000,0	1.420.717.000,0	1.391.024.000,0
430 Maquinaria y Equipo	970.585.000,0	332.593.000,0	297.972.000,0
440 Equipo Militar y de Seguridad	58.330.000,0	58.230.000,0	100.000,0
450 Libros, Revist. y otros elem.Coloc.	4.519.000,0	4.489.000,0	30.000,0
460 Obras de Arte	100.000,0	100.000,0	0,0
490 Activos Intangibles	1.970.000,0	1.970.000,0	0,0
TRANSFERENCIAS DE CAPITAL	1.887.092.000,0	1.647.092.000,0	50.000.000,0
520 Transf.al S.Priv.p/ Fin.Gtos.Cap.	46.000.000,0	0,0	46.000.000,0
540 Transf.al Sector Pco.p/ Fin.Gt.Cap.	11.500.000,0	11.500.000,0	0,0
580 Transf.al S.Pco Emp.p/Fin.Gt.Cap.	1.836.292.000,0	1.836.292.000,0	0,0
580 Transf.Mun.y O.Gob.Prov.p/Fin.Gt.Cap.	8.300.000,0	300.000,0	5.000.000,0
INVERSION FINANCIERA- Act. Financ	2.168.953.000,0	2.168.953.000,0	3.000.000,0
620 Préstamos a Corto Plazo	2.150.000.000,0	2.150.000.000,0	0,0
630 Préstamos a Largo Plazo	19.953.000,0	18.953.000,0	3.000.000,0
APLICACIONES FINANCIERAS	4.830.000.000,0	4.815.400.000,0	14.400.000,0
INVERSION FINANCIERA	2.081.600.000,0	2.081.600.000,0	0,0
INCREMENTO OTROS ACT.FCIEROS	2.081.600.000,0	2.081.600.000,0	0,0
INCREMENTO DE DISPONIBILIDADE	2.081.600.000,0	2.081.600.000,0	0,0
652 Incredm.de Inv.Fabrics Temporarias	2.081.600.000,0	2.081.600.000,0	0,0
SERV.DDA.Y DISM.OTROS PASIVOS	2.549.200.000,0	2.534.800.000,0	14.400.000,0
717 Amortizacion Dda. Int.Largo Plazo	68.857.000,0	68.857.000,0	0,0
729 Indices Correccion Monet.-Dda.Interna	800.000.000,0	800.000.000,0	0,0
741 Préstamos Rec.Sector Privado	14.400.000,0	0,0	14.400.000,0
745 Préstamos Rec.Gob.Nacional	1.058.120.000,0	1.058.120.000,0	0,0
EROGACIONES FIGURATIVAS	0,0	0,0	0,0
810 Para Transacciones Corrientes	0,0	0,00	0,0
820 Para Transacciones Capital	0,0	0,00	0,0

ES FOTOCOPIA FIEL DEL ORIGINAL

Prof. Rosana Beatriz Rodríguez
DIRECTORA
Dcción. Contratos y Normatización
Subsecretaría Legal y Técnica

Rubén Darío CAMARRA
SECRETARIO
PODER LEGISLATIVO

Juan José BERGIA
VICEPRESIDENTE 1°
PODER LEGISLATIVO

"2016 Año de la Concientización sobre la Violencia de Género # Ni Una Menos-ley 2750-A"

PLANCHILLA ANEXA A LA LEY Nº
TOTAL DE EROGACIONES
CLASIFICACION POR OBJETO Y FUENTE DE FINANCIAMIENTO
Administración Central y Organismos Descentralizados

2962 F

-Importes en Pesos-

CUENTAS	TOTAL	Tesoro Provin- cial	Rec. Pro- vinc	Credi- to Ni- terno	Credi- to Ex- terno
TOTAL EROGAC. CTES. Y CAP.	81.983.406.000,0	75.352.210.000,0	5.457.495.000,0	1.037.000.000,0	106.400.000,0
EROGACIONES CORRIENTES	72.653.096.000,0	70.571.408.000,0	2.111.898.000,0	0,0	0,0
OPERACIÓN	48.360.328.000,0	47.014.778.000,0	785.581.000,0	0,0	0,0
Personal	43.463.685.000,0	43.263.085.000,0	189.690.000,0	0,0	0,0
110 Personal Permanente	36.415.057.000,0	36.240.513.000,0	174.544.000,0	0,0	0,0
120 Personal Temporario	4.381.642.000,0	4.387.152.000,0	14.490.000,0	0,0	0,0
130 Servicios Extraordinarios	1.806.754.000,0	1.006.455.000,0	299.000,0	0,0	0,0
140 Asignaciones Familiares	691.982.000,0	691.881.000,0	1.100,0	0,0	0,0
150 Asistencia Social al Personal	128.768.000,0	128.613.000,0	155.000,0	0,0	0,0
160 Beneficios y Compensaciones	28.471.000,0	28.471.000,0	0,0	0,0	0,0
Bienes y Servicios no Personales	4.927.644.000,0	4.351.895.000,0	275.951.000,0	0,0	0,0
200 Bienes de Consumo	1.699.365.300,0	1.648.693.300,0	249.472.000,0	0,0	0,0
300 Servicios no Personales	3.031.278.700,0	2.704.799.700,0	326.479.000,0	0,0	0,0
INTERESES DE LA DEUDA	3.389.800.000,0	3.316.300.000,0	66.000.000,0	0,0	0,0
711 Interes. Dda Interna a Corto Plazo	0,0	0,0	0,0	0,0	0,0
716 Interes. Dda Interna a Largo Plazo	20.085.000,0	20.085.000,0	0,0	0,0	0,0
726 Interes. Dda Externa a Largo Plazo	0,0	0,0	0,0	0,0	0,0
735 Interes. Préstamos del Gob. Nal.	1.018.413.000,0	1.952.813.000,0	65.800.000,0	0,0	0,0
739 Interes. Préstamos Sector Externo	253.007.000,0	256.007.000,0	0,0	0,0	0,0
TRANSFERENCIAS CORRIENTES	20.418.987.000,0	19.439.430.000,0	1.290.537.000,0	0,0	0,0
610 Transf. al S. Priv. p/ Fin. Glos Ctes	7.232.739.000,0	6.839.172.000,0	593.567.000,0	0,0	0,0
630 Transf. al Sector Pco. p/ Fin. Gl. Ctes.	107.000.000,0	104.000.000,0	3.000.000,0	0,0	0,0
650 Transf. al S. Pco. Emp. p/ Fin. Gl. Ctes.	2.874.423.000,0	1.990.463.000,0	683.960.000,0	0,0	0,0
670 Transf. Mun. y O. Gob. Prov. p/ Fin. Gl. Ctes.	10.904.805.000,0	10.904.795.000,0	10.000,0	0,0	0,0
680 Transf. a Gob. Extranj. y Org. Internac.	0,0	0,0	0,0	0,0	0,0
EROGACIONES DE CAPITAL	9.280.010.000,0	4.780.802.000,0	3.355.805.000,0	1.037.000.000,0	106.400.000,0
INVERSION REAL - Bienes de Uso	5.412.985.000,0	1.685.652.000,0	3.220.813.000,0	400.000.000,0	106.400.000,0
410 Bienes Preexistentes	22.000.000,0	22.000.000,0	0,0	0,0	0,0
421 Const. Bienes Dominio Privado	1.943.740.000,0	902.240.000,0	1.041.500.000,0	0,0	0,0
422 Const. Bienes Dominio Público	2.811.741.000,0	440.800.000,0	1.864.541.000,0	400.000.000,0	106.400.000,0
430 Maquinaria y Equipo	570.905.000,0	258.893.000,0	311.672.000,0	0,0	0,0
440 Equipo Militar y de Seguridad	58.330.000,0	55.130.000,0	3.200.000,0	0,0	0,0
450 Libros, Revist. y otros elem. Colec.	4.519.000,0	4.519.000,0	0,0	0,0	0,0
460 Obras de Arte	100.000,0	100.000,0	0,0	0,0	0,0
Semovientes	0,0	0,0	0,0	0,0	0,0
480 Activos Intangibles	1.970.000,0	1.970.000,0	0,0	0,0	0,0
TRANSFERENCIAS DE CAPITAL	1.697.092.000,0	944.350.000,0	115.742.000,0	637.000.000,0	0,0
320 Transf. al S. Priv. p/ Fin. Glos Cap.	45.000.000,0	0,0	45.000.000,0	0,0	0,0
340 Transf. al Sector Pco. p/ Fin. Gl. Cap.	11.500.000,0	11.500.000,0	0,0	0,0	0,0
360 Transf. al S. Pco. Emp. p/ Fin. Gl. Cap.	1.635.292.000,0	932.550.000,0	65.742.000,0	637.000.000,0	0,0
380 Transf. Mun. y O. Gob. Prov. p/ Fin. Gl. Cap.	5.300.000,0	300.000,0	5.000.000,0	0,0	0,0
INVERSION FINANCIERA - Act. Finan.	2.169.953.000,0	2.150.800.000,0	18.153.000,0	0,0	0,0
620 Préstamos a Corto Plazo	2.150.000.000,0	2.150.000.000,0	0,0	0,0	0,0
630 Préstamos a Largo Plazo	19.953.000,0	800.000,0	18.153.000,0	0,0	0,0
APLICACIONES FINANCIERAS	4.530.800.000,0	4.516.480.000,0	14.400.000,0	0,0	0,0
INVERSION FINANCIERA	2.081.600.000,0	2.081.600.000,0	0,0	0,0	0,0
INCREMENTO OTROS ACT. FINANCIEROS	2.081.600.000,0	2.081.600.000,0	0,0	0,0	0,0
INCREMENTO DE DISPONIBILIDADE	2.081.600.000,0	2.081.600.000,0	0,0	0,0	0,0
652 Incrém. de Inv. Fcieras Temporarias	2.081.600.000,0	2.081.600.000,0	0,0	0,0	0,0
SERV. DDA. Y DISM. OTROS PASIVOS	2.549.200.000,0	2.534.800.000,0	14.400.000,0	0,0	0,0
717 Amortización Dda. Int. Largo Plazo	88.857.000,0	88.857.000,0	0,0	0,0	0,0
712 Amortización Dda. Int. Corto Plazo	800.000.000,0	800.000.000,0	0,0	0,0	0,0
741 Préstamos Rec. Sector Privado	14.400.000,0	0,0	14.400.000,0	0,0	0,0
744 Índice Corrección Monetaria	0,0	0,0	0,0	0,0	0,0
745 Préstamos Rec. Gob. Nacional	1.056.120.000,0	1.056.120.000,0	0,0	0,0	0,0
749 Préstamos Rec. Sector Externo	609.823.000,0	609.823.000,0	0,0	0,0	0,0

ES FOTOCOPIA FIEL DEL ORIGINAL

Prof. *Romana Beatriz Rodríguez*
DIRECTORA
Dirección, Control y Normatización
Subsecretaría Legal y Técnica

Rubén Darío CAMARRA
SECRETARIO
PODER LEGISLATIVO

Juan José BERGIA
VICEPRESIDENTE 1º
PODER LEGISLATIVO

PLANILLA ANEXA A LA LEY N° 2962F

EROGACIONES FIGURATIVAS
DE LA ADMINISTRACION CENTRAL A ORGANISMOS DESCENTRALIZADOS

- Importes en Pesos -

CONCEPTO	TOTAL
EROGACIONES FIGURATIVAS	2.654.707.000
-Para Transacciones Corrientes	2.599.287.000
. I.P.D.U. y Vivienda	153.000.000
. Dcion. de Vialidad Provincial	605.800.000
. Instit. de Colonizacion	138.160.000
. I. I. F. A.	17.756.000
. Administracion Provinc. del Agua	338.760.000
. Instit. Aborigen Chaqueño	125.300.000
. Inst. de Cultura del Chaco	258.000.000
. Administracion Tributaria Provincial	588.220.000
. Inst. Pvcial. Inclusión Pers. ^o /Discapacidad	50.400.000
. Adm Puerto Barranqueras	46.400.000
. Instituto del Turismo	69.910.000
. Instituto del Deporte Chaqueño	142.787.000
. Escuela de Gobierno	9.600.000
. Comité Prov de Prev. de la Tortura	15.000.000
. Instituto Provincial Administración Pública	24.244.000
. Instituto Desarrollo Rural y Agricultura Familiar	15.950.000
-Para Transacciones de Capital	55.420.000
. I.P.D.U. y Vivienda	5.000.000
. Dcion. de Vialidad Provincial	0
. Instit. de Colonizacion	350.000
. I. I. F. A.	0
. Administracion Provinc. del Agua	19.000.000
. Instit. Aborigen Chaqueño	4.000.000
. Inst. de Cultura del Chaco	8.800.000
. Administracion Tributaria Provincial	9.000.000
. Inst. Pvcial. Inclusión Pers. ^o /Discapacidad	1.000.000
. Adm Puerto Barranqueras	350.000
. Instituto del Turismo	3.000.000
. Instituto del Deporte Chaqueño	350.000
. Escuela de Gobierno	290.000
. Comité Prov de prev. De la Tortura	2.000.000
. Instituto Provincial Administración Pública	280.000
. Instituto Desarrollo Rural y Agricultura Familiar	2.000.000

ES FOTOCOPIA FIEL DEL ORIGINAL

Cref. Ramona Beatriz Rodríguez
DIRECTORA
Dcción. Contralor y Normatización
Subsecretaría Legal y Técnica

Rubén Darío GAMBARRA
SECRETARIO
PODER LEGISLATIVO

Juan José BERGIA
VICEPRESIDENTE 1°
PODER LEGISLATIVO

PLANILLA ANEXA A LA LEY N° 2962F

FINANCIAMIENTO FUENTES Y APLICACIONES FINANCIERAS ADMINISTRACION PROVINCIAL

-Importes en Pesos-

CODIGO	CONCEPTOS	TOTAL	ADMINISTRACION CENTRAL	ORG. DESCENT.
I. FINANCIAMIENTO				
30000	FUENTES FINANCIERAS	4.819.400.000	4.819.400.000	0
32113	Deuda Interna a Corto Plazo	1.200.000.000	1.200.000.000	0
33200	FDO. FID. FED. INFRAESTRUCTURA REGIONAL	1.037.000.000	1.037.000.000	0
33246	FDO. GTIA. SUST. - ANSES	2.276.000.000	2.276.000.000	0
33263	BIRF - PIDU	106.400.000	106.400.000	0
II. APLICACIONES FINANCIERAS				
660	Pago Deuda del Tesoro	2.021.600.000	2.021.600.000	0
SERV.DDA.Y DISM. OTROS PASIVOS				
717	Amortizacion Dda. Int. Largo Plazo	68.867.000	68.867.000	14.400.000
712	Amortizacion Dda. Int. Corto Plazo	814.400.000	800.000.000	14.400.000
741	Préstamos Rec. Sector Privado	0	0	0
744	Indice Conexión Menalana	0	0	0
745	Préstamos Rec. Gob. Nacional	1.056.120.000	1.056.120.000	0
749	Préstamos Rec. Sector Externo	609.823.000	609.823.000	0
III. FINANCIAMIENTO NETO (I - II)		-11.400.000	3.000.000	-14.400.000

ES FOTOCOPIA FIEL DEL ORIGINAL

Prof. *Carolina Beatriz Rodríguez*
DIRECTORA
Dcción. Control y Normalización
Subsecretaría Legal y Técnica

Rubén Darío G. MARRA
SECRETARIO
PODER LEGISLATIVO

Juan José BERGLA
VICEPRESIDENTE 1°
PODER LEGISLATIVO

PLANILLA ANEXA A LA LEY N° **2962 F**

BALANCE FINANCIERO PREVENTIVO
ADMINISTRACION PROVINCIAL

-Importes en Pesos-

CONCEPTOS	TOTAL	Adminis- tracion Central	Organismos Descentra- lizados
I. EROGACIONES	81.963.106.000	76.138.283.000	5.824.823.000
.CORRIENTES	72.683.096.000	69.523.399.000	3.159.697.000
.DE CAPITAL	9.280.010.000	6.614.884.000	2.665.126.000
II. EROGACIONES FIGURATIVAS	2.661.402.000	2.654.707.000	6.695.000
.Para Transacciones Ctes.	2.601.296.000	2.595.287.000	2.009.000
.Para Transacciones de Capital	60.106.000	55.420.000	4.686.000
.Para Fin.Otras Erogac.	-	-	-
TOTAL (I+II)	84.624.508.000	78.792.990.000	5.831.518.000
III. RECURSOS	81.974.506.000	78.783.295.000	3.191.211.000
.CORRIENTES	79.951.224.000	76.377.936.000	2.573.288.000
.DE CAPITAL	3.023.282.000	2.405.359.000	617.923.000
IV. CONTRIBUC.FIGURATIVAS	2.661.402.000	6.695.000	2.654.707.000
.Recursos Afectados	-	-	-
.Otras Remesas	2.661.402.000	6.695.000	2.654.707.000
TOTAL (III+IV)	84.635.908.000	78.789.990.000	5.845.918.000
V. RESULTADO FINANCIERO	11.400.000	-3.000.000	14.400.000
(III+IV) - (I+II)	-	-	-
VI. FUENTES FINANCIERAS	4.619.400.000	4.619.400.000	-
VII. APLICACIONES FINANCIERAS	4.630.800.000	4.616.400.000	14.400.000
Inversión Financiera	2.081.600.000	2.081.600.000	-
Amortización de Deuda	2.549.200.000	2.534.800.000	14.400.000
VIII. FINANCIAMIENTO NETO	-11.400.000	3.000.000	-14.400.000
(VI - VII)	-	-	-
IX. DIFERENCIA (VIII + V)	-	-	-

ES FOTOCOPIA FIEL DEL ORIGINAL

Prof. *Romana Beatriz Rodríguez*
DIRECTORA
Dcción. Contralor y Normatización
Subsecretaría Legal y Técnica

Rubén Darío Camarra
Rubén Darío CAMARRA
SECRETARIO
PODER LEGISLATIVO

Juan José Bergia
Juan José BERGIA
VICEPRESIDENTE 1°
PODER LEGISLATIVO

PLANILLA ANEXA A LA LEY N° 2962F
RESUMEN DE CARGOS AUTORIZADOS
ADMINISTRACION CENTRAL Y ORGANISMOS DESCENTRALIZADOS

JURISDICCIONES	Planta Permanente (1)	Personal Temporario (2)	TOTALES (3)= 1+2
TOTAL ADMINISTRACION PROVINCIAL	87.843	1.263	89.106
OTROS PODERES E INSTITUCIONES - TOTAL	6.325	500	6.825
01. PODER LEGISLATIVO	1.035	402	2.037
08. TRIBUNAL DE CUENTAS	325	8	333
09. PODER JUDICIAL	3.963	119	4.082
17. TRIBUNAL ELECTORAL	42	4	46
18. FISCALIA DE ESTADO	126	4	130
19. CONTADURIA GENERAL	89	5	94
26. TESORERIA GENERAL	69	1	70
27. FISCALIA INVESTIGACIONES ADMINISTRATIVAS	32	0	32
40. CONSEJO DE LA MAGISTRATURA Y JURADO DE ENJUICIAMIENTO	18	1	19
47. INSTITUTO DEL DEFENSOR DEL PUEBLO	26	6	32
AMBITO DEL PODER EJECUTIVO	68.128	543	68.671
02. SECRETARIA GENERAL DE GOBIERNO Y COORDINACION	887	45	932
03. MRIO. DE GOBIERNO, JUSTICIA Y RELACION CON LA COMUNIDAD	1.532	25	1.557
04. MINISTERIO DE HACIENDA Y FINANZAS PUBLICAS	191	14	205
05. MINISTERIO DE PRODUCCION	750	18	768
06. MINISTERIO DE SALUD PUBLICA	10.814	300	11.114
07. MINISTERIO DE SEGURIDAD PUBLICA	235	22	257
11. MINISTERIO DE INDUSTRIA, COMERCIO Y SERVICIOS	352	14	366
21. POLICIA PROVINCIAL	7.666	0	7.666
. ESCALAFON GENERAL	91	0	91
. SEGURIDAD	7.575	0	7.575
23. MINISTERIO DE INFRAESTRUCTURA Y SERVICIOS PUBLICOS	929	15	944
28. MINISTERIO DE DESARROLLO SOCIAL	2.236	17	2.253
29. MRIO. DE EDUCACION, CULTURA, CIENCIA Y TECNOLOGIA	29.728	14	29.742
. ESCALAFON GENERAL	4.297	14	4.311
. DOCENTES	25.431	0	25.431
32. MRIO. DE PLANIFICACION, AMBIENTE E INNOVACION TECNOLOGICA	103	15	118
33. SECRETARIA DE INVERSION, AS. INTERNAC. Y PROMOCION	52	10	62
36. SERVICIO PENITENCIARIO PROVINCIAL	1.725	0	1.725
45. MRIO. DE DESARROLLO URBANO Y ORDENAMIENTO TERRITORIAL	862	14	876
46. SECRETARIA DE DERECHOS HUMANOS	52	10	62
54. SECRETARIA DE EMPLEO Y TRABAJO	11	10	21
ORGANISMOS DESCENTRALIZADOS	3.483	290	3.773
10. INS. PROV. DES. URBANO Y VIVIENDA	486	12	498
13. DIRECCION DE VIALIDAD PROVINCIAL	774	198	972
14. INSTITUTO DE COLONIZACION	246	4	250
15. I.I.F.A.	15	2	17
24. ADMINISTRACION PROVINCIAL DEL AGUA	545	9	554
25. INSTITUTO DEL ABORIGEN CHAQUEÑO	165	4	170
34. INSTITUTO DE CULTURA DEL CHACO	384	37	421
35. ADMIN. TRIBUTARIA PROVINCIAL	468	9	477
37. INST. PROV. INC. PERS. C/ DISCAPACIDAD	46	4	50
39. ADMINISTRACION PUERTO BARRANQUERAS	71	0	71
42. INSTITUTO PROVINCIAL DE TURISMO	52	4	56
48. INSTITUTO PROVINCIAL DEL DEPORTE CHAQUEÑO	143	3	146
49. ESCUELA DE GOBIERNO DE LA PROV. DEL CHACO	2	0	2
50. COMITÉ PROV. DE PREVENCIÓN DE LA TORTURA Y OT. TRATOS	15	0	15
51. INSTITUTO PROVINCIAL DE LA ADMINISTRACION PUBLICA	46	4	50
52. INSTITUTO DE DESARROLLO RURAL Y AGRICULTURA FAMILIAR	14	0	14
53. SECRETARIA DE MUNICIPIOS Y CIUDADES	30	0	30
HORAS CATEDRAS NIVEL SECUNDARIO	208.349		
HORAS CATEDRAS NIVEL TERCARIA	44.766		
TOTAL DE HORAS CÁTEDRA	253.115		

ES FOTOCOPIA FIEL DEL ORIGINAL

Ruben Darío GARRA
SECRETARIO
PODR LEGISLATIVO

Prof. Rosmar García Rodríguez
DIRECTORA
Deps. Control y Normalización
Subsecretaría Legal y Técnica

Juan José BERGIA
VICEPRESIDENTE 1º
PODER LEGISLATIVO

"2018 Año de la Concientización sobre la Violencia de Género # Ni Una Menos-ley 2750-A"

2962F

**PLANILLA ANEXA A LA LEY Nº
RECURSOS DE LA ADMINISTRACION CENTRAL**

-Importes en Pesos-

CODIGO	CONCEPTOS	TOTAL RECURSOS ADM. CENTRAL
	TOTAL DE RECURSOS CTES Y DE CAP.	78.723.296.000
10000	INGRESOS CORRIENTES	76.377.936.000
11000	INGRESOS TRIBUTARIOS	73.400.841.000
11100	INGRESOS TRIBUTARIOS PCIALES.	9.751.076.000
11140	IMPUESTO PCIAL. A LOS INGRESOS	800.000.000
11141	FONDO DE SALUD PUBLICA	800.000.000
11230	INMOBILIARIO	9.362.000
11234	IMPUESTO INMOB. RURAL-OTRAS AFECTA	9.362.000
11260	SELLOS	786.450.000
11251	SELLOS A.T.P.	786.450.000
11260	INGRESOS BRUTOS	8.184.964.000
11261	IMPUESTO INGRESOS BRUTOS	8.127.464.000
11265	L.5288 F. P. DES. INDUSTRIA CARNICA	7.500.000
11267	F.P. DES. Y RAD. EMPREND. IND.- L.7149	60.000.000
11270	OTROS TRIBUTOS DE JURISD.PCIAL.	300.000
11271	LEY 1927- INDEXACION- A.T.P.	300.000
	INGRESOS TRIBUTARIOS DE ORIGEN NAC	63.649.765.000
11300	COPARTICIPACION FED.DE IMPUESTOS	60.126.165.000
	COPARTICIPACION FED.DE IMPUESTOS	53.905.165.000
11311	COPARTIC. FED. IMPUESTOS	46.496.000.000
11315	COP.FED.DE IMPUESTOS-FINANC.EDUC.L.	7.406.000.000
11751	COPARTIC. FONDO L.23427. COOPERATIV	3.165.000
11330	FONDO COMPENSADOR DE DES.FISCALE	8.000.000
11331	FONDO COMPENSADOR DESEQUILIBRIOS	8.000.000
11340	IMPUESTO A LAS GANANCIAS	5.535.000.000
11342	EXCEDENTE 10% - LEY 24699	5.535.000.000
11350	IMP.BS.PERSONALES LEY 24699	680.000.000
11351	IMP. BS. PERSONALES LEY 24699	680.000.000
11600	F.E.D.E.I. LEY NRO. 23966	119.000.000
11510	F.E.D.E.I. LEY NRO 23966	119.000.000
11511	F.E.D.E.I. LEY NRO 23966	119.000.000
11600	SERVICIOS NACIONALES TRANSFERIDOS	33.800.000
11610	SERVICIOS NACIONALES TRANSFERIDOS	33.800.000
11614	SERV.NAC.TRANSF.-MPIO.EDUC.	20.900.000
11615	PO.SO.CO.	4.600.000
11616	PRO.SO.NU.	8.100.000
11700	FINANCIAMIENTO LEYES ESPECIALES	3.371.000.000
11720	FONDO INFRAEST. SOCIAL L. NRO. 24073	2.836.000.000
11721	FONDO INFRAESTRUCTURA SOCIAL LEY N	2.836.000.000

ES FOTOCOPIA FIEL DEL ORIGINAL

Prof. Genara Cecilia Rodríguez
DIRECTORA
Decid. Control y Normatización
Subsecretaría Legal y Técnica

Rubén Darío Camarra
Rubén Darío CAMARRA
SECRETARIO
PODER LEGISLATIVO

Juan José Bergia
Juan José BERGIA
VICEPRESIDENTE 1º
PODER LEGISLATIVO

2962F

PLANILLA ANEXA A LA LEY Nº
RECURSOS DE LA ADMINISTRACION CENTRAL

CODIGO	CONCEPTOS	TOTAL RECURSOS ADM. CENTRAL.
11730	FONDO OBRAS INFRAEST. LEY NRO. 2396	239.000.000
11731	AP. OB. INFRAESTRUCT. L.2396B.-ART. 18 I	239.000.000
11790	REG.SIMPLIF.PARA PEQ.CONTRIB.L.24977	296.000.000
11791	REG.SIMP. P/ PEQ. CONTRIBUYENTES -LE.	296.000.000
12000	INGRESOS NO TRIBUTARIOS	368.527.800
12100	TASAS Y TARIFAS	80.069.000
12110	TASAS Y TARIFAS I	43.242.000
12111	LEY 4181/82- LEY DE AUTARQUIA	41.500.000
12115	LEY PROVINCIAL DE CARNES - LEY 3794	1.442.000
12118	TASAS VARIAS A. T. P.	300.000
12120	TASAS Y TARIFAS II	4.417.000
12121	REGISTRO CIVIL Y CAPACIDAD DE LAS PE	3.070.000
12122	MARCAS Y SEÑALES	347.000
12123	FONDO DE BROMATOLOGIA	600.000
12128	GESTION RESIDUOS PELIGROSOS L. 3946	400.000
12130	TASAS Y TARIFAS III	32.410.000
12131	ARANCELAMIENTO SALUD PUB. L.3517 - S	2.400.000
12132	ARANCELAMIENTO SALUD PUB. L.3517 - F	26.000.000
12133	ARANCELAMIENTO SALUD PUB. L.3517-SE	3.600.000
12134	ARANCELES I.N.C.U.C.A.I.	250.000
12135	REGISTRO CONSULTORES IMPACTO AMBI	180.000
12200	TASAS POR SERVICIOS ESPECIALES	85.030.000
12210	TASAS POR SERVICIOS ESPECIALES	85.030.000
12211	BOLETIN OFICIAL	900.000
12212	ARANCELES MATRIMONIO A DOMICILIO	519.000
12213	FONDO UNICO DE RECURSOS POLICIALES	20.000.000
12216	Fiscalización y Control Vehicular	52.200.000
12218	F. ESP. DIR. CATASTRO Y CARTOGRAFIA	1.473.000
12219	PERICIAS I.M.C.I.F. - P. JUDICIAL	2.800.000
12222	I.G.PERS. JUR. Y R.P.C. - L.6723	1.000.000
12226	TASAS REGISTRO DE LA PROPIEDAD INMU	6.138.000
12300	DERECHOS	1.240.000
12310	DERECHOS	1.240.000
12313	FISCALIZACIÓN SANITARIA	840.000
12314	CANON EMPRESAS PUBLICAS	400.000
12400	REGALIAS	378.000
12410	REGALIAS	378.000
12411	REGALIAS MINERAS L. 4903	378.000
12600	ALQUILERES	22.800
12610	ALQUILERES	22.800
12614	ALQUILERES VARIOS	22.800
12700	MULTAS	14.414.000
12710	MULTAS	12.049.000

ES FOTOCOPIA FIEL DEL ORIGINAL

Ruben Darío GARRA
SECRETARIO
PODER LEGISLATIVO

Prof. Ernesto Barrios Rodríguez
DIRECTORA
Deción. Contratos y Informatización
Subsecretaría Legal y Técnica

Juan José BERGLIA
VICEPRESIDENTE 1º
PODER LEGISLATIVO

PLANILLA ANEXA A LA LEY Nº **2962 F**
RECURSOS DE LA ADMINISTRACION CENTRAL

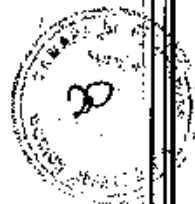
CODIGO	CONCEPTOS	TOTAL RECURSOS ADM CENTRAL
12711	MULTAS-DIRECCION DE COMERCIO	600.000
12714	MULTAS-DIRECCION DE BOSQUES- LEY 35	11.249.000
12720	MULTAS II	2.320.000
12721	Multas Direccion de Trabajo	900.000
12722	MULTAS - P. JUDICIAL	980.000
12725	L.4503-INV.VIG.Y SEC.PRIVADA	440.000
12730	MULTAS III	45.000
12732	Multas Juegos de Azar-L.4830	45.000
12900	OTROS INGRESOS NO TRIBUTARIOS	187.374.000
12910	OTROS INGRESOS NO TRIBUTARIOS I	2.923.000
12911	INSPECCIONES DIRECCION DE BOSQUES	2.923.000
12920	OTROS INGRESOS NO TRIBUTARIOS II	99.800.000
12927	RECARGOS, INTERESES Y OTROS - A. T. P	99.800.000
12930	OTROS INGRESOS NO TRIBUTARIOS III	7.141.000
12933	FONDO COPROSAVE	1.000.000
12936	Ingresos Varios P.Judicial	9.000
12937	F.PROT. Y FOM. ACT. PESQUERA	3.544.000
12938	F.PROT. Y FOM. FAUNA SILVESTRE	2.588.000
12940	OTROS INGRESOS NO TRIBUTARIOS IV	77.210.000
12943	FONDO SEGURIDAD VIAL	44.000.000
12945	FDO. G. FUNC. D. BOSQUES	31.560.000
12946	F. FISCALIA DE ESTADO - HONORARIOS L.	150.000
12948	FONDO L. 7032 BIOCIDAS	1.500.000
12950	OTROS INGRESOS NO TRIBUTARIOS V	300.000
12955	INGRESOS L. NAC. 26993 - ART. 63 - S. CO	300.000
14000	VENTA DE BS.Y SERV. DE ADM.PUBLICAS	6.000
14100	VENTA DE BIENES	6.000
14110	VENTA DE BIENES	6.000
14111	EDITORIAL PARLAMENTARIA	6.000
16000	RENTAS DE LA PROPIEDAD	178.093.200
16100	INTERESES	178.093.200
16130	INTERESES POR TITULOS Y VALORES	100.775.200
16131	Intereses por Titulos y Val.Internos	100.700.000
16134	INT. TIT. Y VALORES - P. JUDICIAL	75.200
16180	OTROS INTERESES POR DEPOSITOS I	77.318.000
16161	INTERESES POR DEP. - PODER JUDICIAL	77.318.000
17000	TRANSFERENCIAS CORRIENTES	2.430.468.000
17200	DEL SECTOR PUBLICO	2.430.468.000
	DE LA ADMINISTRACION NACIONAL	2.430.468.000
17236	FONDO INCENTIVO DOCENTE	900.000.000

Rubén Darío GARRA
 SECRETARIO
 PODER LEGISLATIVO

ES FOTOCOPIA FIEL DEL ORIGINAL

Prof. *Rosana Beatriz Rodríguez*
 DIRECTORA
 Dcción. Controlador y Normatización
 Subsecretaría Legal y Técnica

Juan José Bergia
 Juan José BERGIA
 VICEPRESIDENTE 1º
 PODER LEGISLATIVO



2962F

PLANILLA ANEXA A LA LEY N°
RECURSOS DE LA ADMINISTRACION CENTRAL

CODIGO	CONCEPTOS	TOTAL RECURSOS ADM. CENTRAL
17237	CONVENIO INDEC	2.100.000
17243	CONV. SUPERINTENDENCIA R. TRABAJO	700.000
17244	De Inst. Seg. Social Nac. - Rtas Grales	901.704.000
17251	FONDO ESPECIAL DEL TABACO	118.517.000
17259	PROGRAMAS AGRARIOS -	64.242.000
17272	P.N.S.A. - ABORDAJE FEDERAL	150.000.000
17273	Prog. El Hambre mas Urgente	226.800.000
17487	PLAN NACER	60.405.000
20000	RECURSOS DE CAPITAL	2.405.369.000
21000	RECURSOS PROPIOS DE CAPITAL	200.000
21100	RECURSOS PROPIOS DE CAPITAL	200.000
21110	VENTA DE ACTIVOS FIJOS	200.000
21115	VENTAS DE TIERRAS - L. 4453	200.000
22000	TRANSFERENCIAS DE CAPITAL	2.294.167.000
22200	DEL SECTOR PUBLICO	2.294.167.000
	DE LA ADMINISTRACION NACIONAL	2.294.167.000
22231	Compensación Consenso Fiscal	1.968.000.000
22251	OBS TRANSPORTE ELECTRICO	323.917.000
22276	PROG.COOPERAC. TECN. Y FINANC.	4.250.000
24000	DISM.INVERSION FINANCIERA	110.992.000
24100	VENTA DE TIT. Y VALORES	110.992.000
24120	VTA. DE TIT. Y VALORES A LARGO PLAZO	110.992.000
24121	Vta.de Tit.y Val.a Largo Plazo Varios	110.992.000

ES FOTOCOPIA FIEL DEL ORIGINAL

Dr. Daniel Sebastián Rodríguez
Dirección de Control y Normatización
Subsecretaría Legal y Técnica

Rubén Darío G. MARRA
SECRETARIO
PODER LEGISLATIVO

Juan José BERGIA
VICEPRESIDENTE 1°
PODER LEGISLATIVO

"2018 Año de la Conciliación sobre la Violencia de Género # Ni Una Menos-ley 2750-A"

PLANILLA ANEXA A LA LEY Nº 2962 F

TOTAL DE EROGACIONES
CLASIFICACION POR OBJETO Y FUENTE DE FINANCIAMIENTO
ADMINISTRACION CENTRAL

Importes en Pesos-

CUENTAS	TOTAL	Tesoro Provin- cial	Rec. Pro- pios	Credi- to In- terno	Credi- to Ex- terno
TOTAL EROGACIONES Y CAP.	75.138.293.000	72.897.693.000	2.297.360.000	1.037.000.000	106.400.000
EROGACIONES CORRIENTES	69.523.398.000	67.972.121.000	1.561.278.000	0	0
OPERACION	45.659.602.000	45.238.341.000	423.261.000	0	0
Personal	41.277.686.000	41.254.086.000	23.800.000	0	0
Personal Permanente	34.809.791.000	34.596.191.000	23.600.000	0	0
Personal Temporario	4.205.116.000	4.205.116.000	0	0	0
Servicios Extraordinarios	1.655.539.000	1.655.539.000	0	0	0
Asignaciones Familiares	665.465.000	665.465.000	0	0	0
Asistencia Social al Personal	115.719.000	115.719.000	0	0	0
Beneficios y Compensaciones	26.055.000	26.055.000	0	0	0
Bienes y Servicios no Personales	4.381.917.000	3.982.256.000	389.861.000	0	0
Bienes de Consumo	1.773.291.500	1.571.428.500	201.863.000	0	0
Servicios no Personales	2.608.625.500	2.410.827.500	197.798.000	0	0
INTERESES DE LA DEUDA	3.310.200.000	3.319.200.000	0	0	0
Interes.Dda Interna a Corto Plazo	0	0	0	0	0
Interes.Dda Interna a Largo Plazo	20.055.000	20.055.000	0	0	0
Interes.Dda Externa a Largo Plazo	0	0	0	0	0
Interes.Préstamos del Gob.Nal.	1.952.813.000	1.952.813.000	0	0	0
Interes.Préstamos Sector Externo	256.007.000	256.007.000	0	0	0
TRANSFERENCIAS CORRIENTES	20.544.597.000	19.417.680.000	1.128.017.000	0	0
Transf.al S.Priv.p/ Fin. Glos.Ctes	7.032.199.000	6.807.622.000	624.587.000	0	0
Transf.al Sector Pco.p/ Fin. Gt.Ctes.	104.000.000	104.000.000	0	0	0
Transf.al S.Pco Emp.p/Fin.Gt.Ctes.	2.544.863.000	1.941.423.000	603.440.000	0	0
Transf.Mun.y O.Gob.Prov.p/F.Gt.Ctes.	10.864.545.000	10.864.535.000	10.000	0	0
Transf.a Gob.Extranj.y Org.Internac.	0	0	0	0	0
EROGACIONES DE CAPITAL	6.614.884.000	4.725.382.000	746.102.000	1.037.000.000	106.400.000
INVERSION REAL - Bienes de Uso	2.800.839.000	1.630.232.000	664.207.000	400.000.000	106.400.000
Bienes Preexistentes	17.000.000	17.000.000	0	0	0
Const. Bienes Dominio Privado	955.740.000	902.240.000	63.500.000	0	0
Const. Bienes Dominio Público	1.420.717.000	418.800.000	495.517.000	400.000.000	106.400.000
Maquinaria y Equipo	332.593.000	290.503.000	102.090.000	0	0
Equipo Militar y de Seguridad	58.230.000	55.130.000	3.100.000	0	0
Libros, Revist.y otros elem.Colec.	4.489.000	4.489.000	0	0	0
Obras de Arte	100.000	100.000	0	0	0
Activos Intangibles	1.870.000	1.870.000	0	0	0
TRANSFERENCIAS DE CAPITAL	1.647.092.000	844.350.000	85.742.000	637.000.000	0
Transf.al Sector Pco.p/ Fin.Gt.Cap.	11.500.000	11.600.000	0	0	0
Transf.al S.Pco Emp.p/Fin.Gt.Cap.	1.635.292.000	932.550.000	85.742.000	637.000.000	0
Transf.Mun.y O.Gob.Prov.p/F.Gt.Cap.	300.000	300.000	0	0	0
INVERSION FINANCIERA- Act. Finan	2.165.953.000	2.150.000.000	16.153.000	0	0
Préstamos a Corto Plazo	2.150.000.000	2.150.000.000	0	0	0
Préstamos a Largo Plazo	16.953.000	800.000	16.153.000	0	0
APLICACIONES FINANCIERAS	8.176.680.000	8.176.680.000	0	0	0
INCREMENTO DE DISPONIBILIDADE	2.081.600.000	2.081.600.000	0	0	0
Increment.de Inv.Fcieras Temporarias	2.081.600.000	2.081.600.000	0	0	0
SERV.DDA.Y DISMLOTROS PASIVOS	8.095.080.000	8.095.080.000	0	0	0
Amortizacion Dda. Int.Largo Plazo	2.081.600.000	2.081.600.000	0	0	0
Indice Correccion Monet.-Dda.Interna	2.534.800.000	2.534.800.000	0	0	0
Préstamos Rec.Sector Privado	68.857.000	68.857.000	0	0	0
Indice Correccion Monetaria	600.000.000	600.000.000	0	0	0
Préstamos Rec.Gob.Nacional	0	0	0	0	0
Préstamos Rec.Sector Externo	609.823.000,0	609.823.000,0	0,0	0,0	0,0

ES FOTOCOPIA FIEL DEL ORIGINAL

Prof. *Ramona Beatriz Rodríguez*
DIRECTORA
Deción. Contratación y Normatización
Subsecretaría Legal y Técnica

Rubén Darío GARRA
SECRETARIO
PODER LEGISLATIVO

Juan José BERGLIA
VICEPRESIDENTE 1º
PODER LEGISLATIVO

2018 Año de la Conciliación sobre la Violencia de Género # Ni Una Menos-ky 2750-A"

PLANILLA ANEXA A LA LEY N° 2962 F

TOTAL DE ERROGACIONES CLASIFICACION POR CATEGORIA ECONOMICA E INSTITUCIONAL
ADMINISTRACION CENTRAL

CUENTAS	TOTAL ERROGACIONES	JUR. 91	JUR. 02	JUN. 03	JUR. 04	JUR. 05	JUR. 06	JUR. 07	JUR. 08
76 135 253.000	2 274 225.000	1 275 816.000	2 282 335.000	956 812.000	2 341 785.000	2 341 785.000	2 341 785.000	2 341 785.000	417 212.000
77 573 359.000	1 743 728.000	1 275 816.000	832 552.000	2 282 335.000	832 552.000	832 552.000	832 552.000	832 552.000	418 200.000
78 859 692.000	1 744 728.000	859 595.000	958 192.000	859 595.000	958 192.000	958 192.000	958 192.000	958 192.000	416 300.000
79 217 850.000	1 754 000.000	585 694.000	492 000.000	585 694.000	122 000.000	415 000.000	5 400 000.000	74 000.000	374 900.000
80 609 791.000	998 160.000	50 806.000	414 511.000	104 499.000	385 532.000	5 400 358.000	9 000.000	3 528.000	968 847.000
81 205 116.000	257 195.000	7 361.000	30 523.000	14 110.000	14 110.000	65 870.000	3 528.000	429.000	1 737.000
82 555 539.000	1 655 539.000	323 898.000	44 782.000	11 819.000	2 075.000	32 811.000	324.000	324.000	1 162.000
83 685 486.000	4 518.000	318 536.000	2 174.000	2 781.000	1 569.000	26 248.000	307.000	307.000	35.000
84 115 719.000	53.000	0	0	0	0	0	0	0	0
85 28 055.000	2 074.000	159 855.000	95 452.000	487 560.000	1 329 70.000	1 196 245.000	81 000.000	81 000.000	38 209.000
86 4 361 817.500	494 728.000	36 250.000	24 036.000	2 460.000	27 824.000	735 265.000	33 560.000	33 560.000	400.000
87 1 775 251.500	205 152.000	124 716.000	72 114.000	485 100.000	1 55 968.000	460 960.000	27 400.000	27 400.000	37 800.000
88 2 608 625.500	0	0	0	1 068 295.000	0	0	0	0	0
89 3 318 200.000	0	0	0	0	0	0	0	0	0
90 20 065.000	0	0	0	0	0	0	0	0	0
91 1 562 813.000	0	0	0	0	0	0	0	0	0
92 255 007.000	0	0	0	0	0	0	0	0	0
93 1 069 295.000	0	0	0	0	0	0	0	0	0
94 20 845 597.000	0	414 400.000	244 400.000	764 589.000	320 587.000	508 000.000	0	0	0
95 7 032 189.000	0	374 400.000	33 400.000	552 000.000	1 66 500.000	15 000.000	0	0	0
96 104 000.000	0	40 000.000	212 800.000	0	154 140.000	579 700.000	44 440.000	44 440.000	0
97 2 544 863.000	0	0	210 000.000	0	0	0	0	0	0
98 10 864 545.000	0	0	1 000.000	0	0	0	0	0	0

ES FOTOCOPIA DEL DEL ORIGINAL

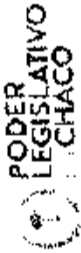
Prof. Susana Cecilia Rodríguez
DIRECTORA
Dición, Control y Normalización
Subsecretaría Legal y Técnica

Ruhén Darío GAMBARRA
SECRETARIO
PODER LEGISLATIVO

Juan José BERGLA
VICEPRESIDENTE 1°
PODER LEGISLATIVO

3049

22



"2018 Año de la Coercitización sobre la Violencia de Género # Ni Una Menos Ley 2750-A"
PLANILLA ANEXA A LA LEY Nº 2962F

TOTAL DE ERROGACIONES CLASIFICACION POR OBJETO ECONOMICA E INSTITUCIONAL

ADMINISTRACION CENTRAL

CUENTAS	JUR. 01	JUR. 02	JUR. 03	JUR. 04	JUR. 05	JUR. 06	JUR. 07	JUR. 08
TOTAL ERROGACIONES	624,319,000	4,509,000	1,391,000	4,013,200,000	86,294,000	107,540,000	145,000,000	1,512,000
ERROGACIONES DE CAPITAL	2,850,859,000	0	1,391,000	4,013,200,000	86,294,000	107,540,000	145,000,000	1,512,000
INVERSION REAL - Bienes de Uso	17,000,000	0	0	0	0	0	0	0
11 Bienes Preciosos	965,740,000	0	0	0	0	0	0	0
21 Const. Bienes Durables Privado	1,420,717,000	0	0	0	0	0	0	0
31 Const. Bienes Durables Pùblico	532,593,000	0	0	0	0	0	0	0
42 Maquinaria y Equipo	58,230,000	0	0	0	0	0	0	0
44 Equipo Mùltiplo y de Seguridad	4,489,000	0	0	0	0	0	0	0
45 Equipo Mùltiplo y de Seguridad	100,000	0	0	0	0	0	0	0
46 Obras de Arte	0	0	0	0	0	0	0	0
47 Inmuebles	1,970,000	0	0	0	0	0	0	0
48 Bienes Inmuebles	1,547,092,000	0	0	0	0	0	0	0
TRANSFERENCIAS DE CAPITAL	0	0	0	0	0	0	0	0
Transfer al S. Priv. y Fin. Otis Cap.	11,500,000	0	0	0	0	0	0	0
51 Transfer al Sector Pùb. y Fin. GI Cap.	1,635,292,000	0	0	0	0	0	0	0
52 Transfer al S. Priv. Bmp. y Fin. GI Cap.	300,000	0	0	0	0	0	0	0
53 Transfer al S. Priv. Bmp. y Fin. GI Cap.	0	0	0	0	0	0	0	0
54 Transfer Mun. y O. Gob. Prov. y P. GI Cap.	0	0	0	0	0	0	0	0
55 Transfer a Gob. Est. y Org. Interm.	2,165,963,000	0	0	0	0	0	0	0
INVERSION FINANCIERA	0	0	0	0	0	0	0	0
Aportes de Capital	2,150,000,000	0	0	0	0	0	0	0
62 Préstamos a Corto Plazo	18,853,000	0	0	0	0	0	0	0
63 Préstamos a Largo Plazo	0	0	0	0	0	0	0	0
Otros Préstamos y Garantías	4,516,108,000	0	0	0	0	0	0	0
APLICACIONES FINANCIERAS	2,087,890,000	0	0	0	0	0	0	0
INVERSION FINANCIERA	1,081,498,000	0	0	0	0	0	0	0
INCREMENTO OTROS ACT. FINANCIERAS	2,087,890,000	0	0	0	0	0	0	0
INCREMENTO DE DISPONIBILIDADES	2,434,020,000	0	0	0	0	0	0	0
Incremento de Inv. Fin. Temporarias	58,857,000	0	0	0	0	0	0	0
SERV. DDA. Y DEM. OTROS PASIVOS	800,000,000	0	0	0	0	0	0	0
717 Amortizaciones Dda. Int. Corto Plazo	0	0	0	0	0	0	0	0
718 Amortizaciones Dda. Int. Corto Plazo	0	0	0	0	0	0	0	0
741 Préstamos Rec. Sector Privado	1,056,120,000	0	0	0	0	0	0	0
744 Índice Corrección Monetaria	608,823,000.0	0	0	0	0	0	0	0
75 Préstamos Rec. Gob. Nacional	0	0	0	0	0	0	0	0
759 Préstamos Rec. Sector Externo	0	0	0	0	0	0	0	0

ES FOTOCOPIA DEL DEL ORIGINAL

Prof. Amparo Beatriz Rodríguez
 DIRECTORA
 Decana, Contralora y Normalizadora
 Subsecretaría Legal y Técnica

Rubén Darío GALLARRA
 SECRETARIO
 PODER LEGISLATIVO

Juan José BERGIA
 VICEPRESIDENTE 1º
 PODER LEGISLATIVO

2018 Año de la Conciliación sobre la Violencia de Género y el Tránsito a la Ley N° 2962F

Rubén Darío GAMARRA
SECRETARIO
PODER LEGISLATIVO

Prof. ~~Guillermo García~~
DIRECTORA
Ded. Com. y Normatización
Subsecretaría Legal y Técnica

Juan José BERGIA
VICEPRESIDENTE I
PODER LEGISLATIVO

COPIA FOTOCOPIA DEL ORIGINAL

Cuentas	Reportar en Pesos									
	JUR. 04	JUR. 13	JUR. 17	JUR. 18	JUR. 19	JUR. 21	JUR. 22	JUR. 23	TOTAL EROGACIONES	
TOTAL EROGACIONES Y CAP.	4.165.458.000	295.900.000	37.550.000	91.306.000	212.732.000	4.067.000.000	410.408.000	3.355.365.000		
EROGACIONES CORRIENTES	3.891.488.000	269.800.000	37.438.000	90.856.000	212.652.000	3.971.960.000	3.810.000	1.899.816.000		
OPERACION	3.891.488.000	177.800.000	31.800.000	82.800.000	195.088.000	3.697.080.000	3.600.000	873.376.000		
PERSONAL	3.487.167.000	147.648.000	30.919.000	79.444.000	192.793.000	3.397.780.000	0	409.710.000		
110 Personal Permanente	4.205.118.000	11.844.000	1.065.000	0	14.042.000	138.041.000	0	15.611.000		
120 Personal Temporario	1.655.538.000	0	1.454.000	0	4.015.000	28.491.000	0	9.489.000		
130 Servicios Extraordinarios	685.465.000	1.507.000	127.000	0	0	7.694.000	0	51.087.000		
140 Asignaciones Familiares	115.719.000	0	0	0	0	6.067.000	0	257.000		
150 Asistencia Social al Personal	26.055.000	0	56.000	0	175.000	543.460.000	0	56.376.000		
160 Beneficios y Compensaciones	4.811.917.000	18.900.000	3.430.000	3.890.000	47.082.000	233.086.000	1.900.000	33.825.000		
170 Pensiones y Servicios no Personales	1.774.391.500	4.000.000	900.000	7.100.000	7.000.000	80.392.000	1.900.000	21.550.000		
200 Bienes de Consumo	2.808.625.500	12.900.000	3.120.000	0	0	0	0	0		
300 Servicios no Personales	3.318.300.000	0	0	0	0	0	0	0		
INSTRUMENTOS DE LA DEUDA	0	0	0	0	0	0	0	0		
110 Interés Día Interés a Corto Plazo	20.005.000	0	0	0	0	0	0	0		
120 Interés Día Interés a Largo Plazo	0	0	0	0	0	0	0	0		
130 Interés Día Externa a Largo Plazo	1.992.613.000	0	0	0	0	0	0	0		
140 Interés Préstamos del Gob. Nat.	255.007.000	0	0	0	0	0	0	0		
150 Interés Préstamos Sector Externo	1.088.295.000	0	0	0	0	0	0	0		
160 Comy O. Glos. Dcto. Intra Largo Plazo	20.544.597.000	31.000.000	0	0	0	1.599.000	0	1.301.472.000		
TRANSFERENCIAS CORRIENTES	7.032.709.000	9.000.000	0	0	0	0	0	0		
540 Transfer. al S. Priv. y Fin. Glos. Ctes	104.000.000	0	0	0	0	0	0	0		
550 Transfer. al Sector P.oo. y Fin. Glos. Ctes	2.544.863.000	82.000.000	0	0	0	0	0	0		
560 Transfer. al S. Priv. y Fin. Glos. Ctes	10.854.543.000	0	0	0	0	0	0	0		
570 Transfer. Muny O. Glos. Prov. y Fin. Glos. Ctes	0	0	0	0	0	0	0	0		
Transfer. a Gob. Extranj. y Org. Internac.	0	0	0	0	0	0	0	0		

3049





3049

2018 Año de la Concientización sobre la Violencia de Género # Ni Una Menos Ley 2730-A
2962F
 PLANILLA ANEXA A LA LEY Nº
ADMINISTRACIÓN DE BIENES INSTITUCIONAL

PODER LEGISLATIVO
 CHACO

ADMINISTRACIÓN DE BIENES INSTITUCIONAL

C U E N T A S	TOTAL ERGACIONES																			
	JUR. 09	JUR. 11	JUR. 17	JUR. 18	JUR. 19	JUR. 21	JUR. 22	JUR. 23												
- Importes en Pesos-																				
EROGACIONES DE CAPITAL	5.614.884.000	27.000.000	18.600	890.000	450.000	35.000.000	105.500.000	1.456.517.000												
INVERSIONES REALES - Bienes de Uso	2.800.853.000	14.700.000	18.600	590.000	450.000	33.800.000	105.400.000	1.406.517.000												
Instituciones Preescolares	17.000.000	7.800.000	0	0	0	0	0	0												
Centros Educativos	965.740.000	5.000.000	0	0	0	0	0	0												
Centros Educativos Privados	1.420.711.000	2.700.000	130.000	360.000	450.000	28.400.000	106.400.000	895.117.000												
Equipamiento y Equipo	332.953.000	0	0	0	0	0	0	0												
Equipamiento de Seguridad	59.230.000	0	0	0	0	0	0	0												
Equipo Militar y de Seguridad	4.439.000	0	0	0	0	0	0	0												
Libros, Revistas y otros en papel	100.000	0	0	0	0	0	0	0												
Muebles de Ate	0	0	0	0	0	0	0	0												
Muebles de Ate	1.970.000	11.500.000	0	0	0	1.500.000	1.500.000	0												
Muebles de Ate	1.547.892.000	0	0	0	0	0	0	0												
TRANSFERENCIAS DE CAPITAL	0	11.500.000	0	0	0	0	0	0												
Transferencias al Sector Público	0	11.500.000	0	0	0	0	0	0												
Transferencias al Sector Privado	0	0	0	0	0	0	0	0												
Transferencias al Sector Público	1.536.282.000	0	0	0	0	0	0	0												
Transferencias al Sector Privado	900.000	0	0	0	0	0	0	0												
Transferencias al Sector Privado	0	800.000	0	0	0	0	0	0												
Transferencias al Sector Privado	2.166.953.000	0	0	0	0	0	0	0												
Transferencias al Sector Privado	0	0	0	0	0	0	0	0												
Transferencias al Sector Privado	2.150.000.000	0	0	0	0	0	0	0												
Transferencias al Sector Privado	16.953.000	0	0	0	0	0	0	0												
Transferencias al Sector Privado	0	0	0	0	0	0	0	0												
Transferencias al Sector Privado	0	0	0	0	0	0	0	0												
Transferencias al Sector Privado	4.118.400.000	0	0	0	0	0	0	0												
Transferencias al Sector Privado	2.081.000.000	0	0	0	0	0	0	0												
Transferencias al Sector Privado	2.081.000.000	0	0	0	0	0	0	0												
Transferencias al Sector Privado	2.381.800.000	0	0	0	0	0	0	0												
Transferencias al Sector Privado	2.081.000.000	0	0	0	0	0	0	0												
Transferencias al Sector Privado	2.434.800.000	0	0	0	0	0	0	0												
Transferencias al Sector Privado	66.857.000	0	0	0	0	0	0	0												
Transferencias al Sector Privado	600.000.000	0	0	0	0	0	0	0												
Transferencias al Sector Privado	0	0	0	0	0	0	0	0												
Transferencias al Sector Privado	1.056.120.000	0	0	0	0	0	0	0												
Transferencias al Sector Privado	609.823.000,0	0	0	0	0	0	0	0												

ES FOTOCOPIA DEL DEL ORIGINAL

Rubén Darío GARRA
Rubén Darío GARRA
 SECRETARIO
 PODER LEGISLATIVO

Juan José BERGLIA
Juan José BERGLIA
 DIRECTORA
 División de Contratación y Normalización
 Subsecretaría Legal y Técnica

Juan José BERGLIA
Juan José BERGLIA
 VICEPRESIDENTE 1º
 PODER LEGISLATIVO

2018 Año de la Concientización sobre la Violencia de Género # Ni Una Nieta Más Ley 2750-A
PLANILLA ANEXA A LA LEY N° 2962F

TOTAL DE EROGACIONES CLASIFICACION POR OBJETO ECONOMICO E INSTITUCIONAL
ADMINISTRACION CENTRAL

CUENTAS	JUR. 26	JUR. 27	JUR. 28	JUR. 29	JUR. 31	JUR. 32	JUR. 33	JUR. 36	JUR. 38
TOTAL EROGACIONES	76.124.283,000	40.373,000	3.418.486,000	23.260.704,000	118.008,000	89.834,000	42.740,000	799.756,000	5.903.196,000
TOTAL EROGACIONES Y CAP.	69.823.389,000	38.080,000	3.374.350,000	23.233.704,000	118.008,000	89.834,000	42.066,000	799.756,000	5.903.196,000
EROGACIONES CORRIENTES	48.859.682,000	40.000,000	1.439.800,000	37.234,000	118.008,000	80.224,000	33.550,000	794.766,000	5.903.196,000
OPERACION	41.217.939,000	35.000,000	932.900,000	20.750,000	117.439,000	49.253,000	31.000,000	680.000,000	5.903.196,000
Personal	34.609.791,000	35.769,000	686.724,000	16.947,830,000	117.439,000	49.253,000	6.833,000	594.903,000	5.903.196,000
110 Personal Permanente	4.205.116,000	0	9.624,000	3.513.561,000	0	2.590,000	0	52.719,000	0
120 Personal Temporal	1.655.659,000	6.286,000	34.458,000	60.235,000	591,000	680,000	72,000	11.202,000	0
130 Servicios Extraordinarios	665.465,000	160,000	7.984,000	213.988,000	0	346,000	0	1.190,000	0
140 Asignaciones Familiares	115.718,000	0	1.213,000	22.277,000	0	0	0	894,000	0
150 Asignaciones Sociales	26.045,000	0	0	480,000	0	0	0	114.156,000	0
160 Beneficios y Compensaciones	4.281.817,000	4.000,000	136.909,000	120.000,000	0	16.224,000	7.668,000	91.324,000	0
170 Bienes y Servicios no Personales	1.773.291,500	7.600,000	31.500,000	360.000,000	0	1.514,000	5.292,000	22.831,200	0
200 Bienes de Consumo	2.606.625,500	3.650,000	60.500,000	0	0	14.710,000	0	0	0
300 Servicios no Personales	3.318.200,000	0	0	0	0	0	0	0	0
INTERESES DE LA DEUDA	20.085,000	0	0	0	0	0	0	0	0
118 Interés Deuda Interna a Corto Plazo	0	0	0	0	0	0	0	0	0
126 Interés Deuda Interna a Largo Plazo	1.952.613,000	0	0	0	0	0	0	0	0
725 Interés Deuda Externa a Largo Plazo	256.007,000	0	0	0	0	0	0	0	0
735 Interés Prestamos del Gob. Nal.	1.069.295,000	0	0	0	0	0	0	0	0
745 Interés Prestamos del Gob. Extranj.	29.148.997,000	0	0	0	0	0	0	0	0
Com y O. Glos. Deuda Intra Largo Plazo	1.082.189,000	0	0	1.987.704,000	0	2.689,000	3.590,000	1.406,000	0
TRANSFERENCIAS CORRIENTES	104.903,000	0	2.287.359,000	1.987.704,000	0	1.270,000	3.500,000	1.000,000	0
510 Transfer. a S. Priv. y Fint. Glos. Ctes	0	0	0	0	0	0	0	0	0
520 Transfer. al Sector Pobl. y Fint. Glos. Ctes	2.544.063,000	0	0	0	0	0	0	0	0
530 Transfer. a S. Priv. y Fint. Glos. Ctes	0	0	0	0	0	0	0	0	0
570 Transfer. a O. Glos. Pobl. y Fint. Glos. Ctes	10.864.545,000	0	48.101,000	0	0	0	0	0	0
Transfer. a Gob. Extranj. y Org. Internac.	0	0	0	0	0	0	0	0	0

ES FOTOCOPIA DEL ORIGINAL


Ruben Darío GARRA
SECRETARIO
PODER LEGISLATIVO

Prof. Mariana Beatriz Rodríguez
DIRECTORA
Escuela, Control y Normatización
Subsecretaría Legal y Técnica

Juan José BERGLI
VICEPRESIDENTE I°
PODER LEGISLATIVO

3049





"2018 Año de la Concentración sobre la Violencia de Género #Ni Una Menos Ley 2758-A"

PLANILLA ANEXA A LA LEY N° 2962F

TOTAL DE EROGACIONES CLASIFICACION POR OBJETOS ECONOMICA E INSTITUCIONAL

ADMINISTRACION CENTRAL

-Importes en Pesos-

CUENTAS	JUR. 26	JUR. 27	JUR. 28	JUR. 29	JUR. 31	JUR. 32	JUR. 33	JUR. 34	JUR. 35	JUR. 36	JUR. 38
TOTAL EROGACIONES	450.000	375.000	43.800.000	2.012.000	0	7.432.000	630.000	4.100.000	0	4.100.000	2.067.000.000
EROGACIONES DE CAPITAL	450.000	375.000	43.800.000	2.012.000	0	7.432.000	630.000	4.100.000	0	4.100.000	2.067.000.000
INVERSION REAL - Bienes de Uso	17.000.000	0	37.800.000	25.000.000	0	1.000.000	0	0	0	0	0
01 Bienes Prestatarios	0	0	0	17.000.000	0	0	0	0	0	0	0
21 Constit. Bienes Dominio Privado	385.740.000	0	0	0	0	0	0	0	0	0	0
42 Const. Bienes Dominio Publico	1.470.717.000	0	0	0	0	0	0	0	0	0	0
43 Maquinaria y Equipo	332.593.000	235.000	18.700.000	11.500.000	0	1.080.000	600.000	3.000.000	0	0	0
44 Equipo Militar y de Seguridad	58.230.000	0	0	0	0	0	0	1.180.000	0	0	0
45 Libros, Revistas y otros elem Colac	4.488.000	20.000	0	0	0	0	0	0	0	0	0
46 Obras de Arte	100.000	0	0	0	0	0	0	0	0	0	0
47 Semovientes	0	0	0	0	0	0	0	0	0	0	0
48 Inmuebles	1.970.000	120.000	0	0	0	0	0	0	0	0	0
49 Otros Inmuebles	1.647.932.000	0	5.300.000	0	0	6.550.000	0	0	0	0	637.000.000
TRANSFERENCIAS DE CAPITAL	0	0	0	0	0	0	0	0	0	0	0
50 Transfer. Priv. y Fin. Glos Cap.	0	0	0	0	0	0	0	0	0	0	0
501 Transfer. Sector Poo. y Fin. G. Cap.	11.500.000	0	0	0	0	0	0	0	0	0	0
502 Transfer. S. Poo. Emp. p/ Fin. G. Cap.	1.035.282.000	0	0	0	0	5.250.000	0	0	0	0	637.000.000
503 Transfer. Multy. G. Gob. Priv. y Fin. G. Cap.	300.000	0	5.300.000	0	0	300.000	0	0	0	0	0
504 Transfer. Gob. Extranj. y Org. Internac.	0	0	0	0	0	0	0	0	0	0	0
INVERSION FINANCIERA - Act. Financ.	2.168.953.000	0	0	0	0	0	0	0	0	0	1.432.000.000
60 Aportes de Capital	0	0	0	0	0	0	0	0	0	0	0
61 Préstamos a Corto Plazo	2.150.000.000	0	0	0	0	0	0	0	0	0	1.430.000.000
62 Préstamos a Largo Plazo	16.953.000	0	0	0	0	0	0	0	0	0	0
63 Otros Préstamos y Garantías	0	0	0	0	0	0	0	0	0	0	0
APLICACIONES FINANCIERAS	4.616.400.000	0	0	0	0	0	0	0	0	0	4.515.400.000
INVERSION FINANCIERA	2.081.692.000	0	0	0	0	0	0	0	0	0	2.081.692.000
INCREMENTO OTROS ACT. FINANCIEROS	2.081.692.000	0	0	0	0	0	0	0	0	0	2.081.692.000
INCREMENTO DE DISPONIBILIDADES	2.081.692.000	0	0	0	0	0	0	0	0	0	2.081.692.000
82 Incremento de Inv. Financ. Temporarias	2.081.692.000	0	0	0	0	0	0	0	0	0	2.081.692.000
SERV. ADIC. Y DIS. OTROS PASIVOS	2.534.800.000	0	0	0	0	0	0	0	0	0	2.534.800.000
717 Amortizacion DDA, Int. Largo Plazo	88.857.600	0	0	0	0	0	0	0	0	0	88.857.600
718 Amortizacion Dda, Int. Corto Plazo	600.000.000	0	0	0	0	0	0	0	0	0	600.000.000
741 Préstamos Rec. Sector Privado	0	0	0	0	0	0	0	0	0	0	0
744 Índice Compensacion Monetaria	0	0	0	0	0	0	0	0	0	0	0
745 Préstamos Rec. Gob. Nacional	1.056.120.000	0	0	0	0	0	0	0	0	0	1.056.120.000
749 Préstamos Rec. Sector Externo	608.823.000,0	0,0	0,0	0,0	0,0	0,0	0,0	0,0	0,0	0,0	608.823.000,0

ES FOTOCOPIA FIEL DEL ORIGINAL

Ruben Dario GARRA
SECRETARIO
PODER LEGISLATIVO

[Signature]
DIRECTORA
Dip. Control y Normalización
Subsecretaría Legal y Técnica

[Signature]
Juan José BERCIA
VICEPRESIDENTE 1º
PODER LEGISLATIVO

2018 Año de la Centralización sobre la Violencia de Género #MujeresChocenses 2759-A
PLANILLA ANEXA A LA LEY N° 2962F

TOTAL DE EROGACIONES CLASIFICACION POR OBJETO ECONOMICA E INSTITUCIONAL

ADMINISTRACION CENTRAL

C U E N T A S	JUR. 40	JUR. 44	JUR. 46	JUR. 48	JUR. 47	JUR. 53	JUR. 54
TOTAL EROGACIONES	76.131.815,000	204.900,000	1.308.273,000	41.380,000	29.820,808	10.876.934,000	396.440,000
TOTAL EROGACIONES CORRIENTES Y CAP.	68.523.395,000	204.900,000	1.308.273,000	41.380,000	29.820,808	10.876.934,000	396.440,000
EROGACIONES CORRIENTES	45.633.892,000	204.900,000	389.039,200	41.380,000	29.820,808	10.876.934,000	396.440,000
OPERACION	41.277.895,000	199.000,000	383.000,000	33.870,000	23.800,808	10.876.934,000	396.440,000
Personal	34.609.793,000	197.305,000	262.231,000	24.915,000	22.728,000	10.876.934,000	4.460,000
110 Personal Permanente	4.295.116,000	0	63.416,000	6.777,000	2.154,000	0	7.994,000
120 Personal Temporal	1.853.509,000	0	6.197,000	881,000	0	0	0
130 Servicios Editoriales	568.469,000	695,000	6.428,000	282,000	108,000	0	5.000
140 Asignaciones Finales	115.719,000	0	2.726,000	449,000	0	0	0
150 Asistencia Social al Personal	29.055,000	0	0	0	0	0	0
160 Beneficios y Compensaciones	4.381.817,000	8.900,000	38.039,800	3.000,000	92,290,000	7.990,000	15.840,000
Bonos y Sembrados no Personales	1.773.291,500	890,000	14.416,000	1.000,000	1.729,000	3.990,000	4.040,000
200 Gastos de Consumo	2.608.626,500	6.900,000	21.623,000	6.460,000	2.592,000	4.000,000	11.960,000
210 Servicios no Personales	3.318.208,000	0	0	0	0	0	0
INTERESES DE LA DEUDA	0	0	0	0	0	0	0
110 Interés. Oca Interés a Corto Plazo	20.065,000	0	0	0	0	0	0
115 Interés. Oca Interés a Largo Plazo	0	0	0	0	0	0	0
120 Interés. Oca Externo a Largo Plazo	1.962.813,000	0	0	0	0	0	0
130 Interés. Placamos del Gobi.Nal.	256.007,000	0	0	0	0	0	0
135 Interés. Placamos Sector Externo	1.069.255,000	0	0	0	0	0	0
138 Interés. Placamos Oca. Int. a Largo Plazo	29.548.897,000	0	0	0	0	0	0
TRANSFERENCIAS CORRIENTES	7.093.199,000	0	0	1.600,800	0	10.567.434,000	306.700,000
510 Transf. al S. Priv. y Fin. Glos. Chac.	104.000,000	0	0	1.600,800	0	0	0
590 Transf. al Sector Pto. Fin. Glos. Chac.	2.544.863,000	0	0	0	0	0	0
595 Transf. al S. Pto. Empleo. Glos. Chac.	10.864.145,000	0	0	0	0	10.567.434,000	46.500,000
597 Transf. Mun. y O. Gob. Prop. y P. Glos. Chac.	0	0	0	0	0	0	0
598 Transf. a Gob. Extranj. y Org. Internac.	0	0	0	0	0	0	0

ES FOTOCOPIA DEL ORIGINAL

Prof. *Beatriz Rodríguez*
DIRECTORA
Defen. Cuantor y Remuneración
Subsecretaría Legal y Técnica

Rubén Darío G. MARRA
SECRETARIO
PODER LEGISLATIVO

Juan José BERGIA
VICEPRESIDENTE 1°
PODER LEGISLATIVO





PODER LEGISLATIVO
CHACO

"2018 Año de la Conciliación entre la Violencia de Género y Niñas Adolescentes 2750-A"
PLANILLA ANEXA A LA LEY Nº **2962F**

TOTAL DE EROGACIONES CLASIFICACION POR CUENTA ECONOMICA E INSTITUCIONAL

ADMINISTRACION CENTRAL

CUENTAS	TOTAL EROGACIONES	JUR. 40	JUR. 44	JUR. 46	JUR. 47	JUR. 53	JUR. 54
EROGACIONES DE CAPITAL	2.150.000	2.150.000	0	0	0	0	0
INVERSION REAL - Bienes de Uso	2.150.000	2.150.000	0	0	0	0	0
41Bienes Previsionales	17.000.000	0	0	0	0	0	0
42Const. Bienes Dominio Privado	965.740.000	0	0	0	0	0	0
423Const. Bienes Dominio Publico	1.420.717.000	0	0	0	0	0	0
43Maquinaria y Equipo	332.593.000	0	0	0	0	0	0
44Educacion Militar y de Seguridad	58.230.000	0	0	0	0	0	0
45L. libros, Revistas, otros elem. Colec.	4.689.000	0	0	0	0	0	0
46Obras de Arte	100.000	0	0	0	0	0	0
47SGerminales	1.970.000	0	0	0	0	0	0
48Otros Intangibles	1.970.000	0	0	0	0	0	0
TRANSFERENCIAS DE CAPITAL	1.847.092.000	0	0	0	0	0	0
Transfer al S. Priv. y Fin. Gros Cap.	11.900.000	0	0	0	0	0	0
540Transfer al Sector P.oo. y Fin. Gr. Cap.	1.835.297.000	0	0	0	0	0	0
540Transfer al S. P.oo. Emp. p. Fin. Gr. Cap.	300.000	0	0	0	0	0	0
590Transfer Muny G. Gob. Prov. y G. Cap.	0	0	0	0	0	0	0
Transfer a Gob. Extranj. y Org. Internac.	0	0	0	0	0	0	0
INVERSION FINANCIERA	2.185.953.982	0	0	0	0	0	0
Aportes de Capital	2.150.000.000	0	0	0	0	0	0
aportes a Largo Plazo	16.953.982	0	0	0	0	0	0
020Presupuesto y Garantías	0	0	0	0	0	0	0
APLICACIONES FINANCIERAS	4.595.408.000	0	0	0	0	0	0
INVERSION FINANCIERA	2.081.898.000	0	0	0	0	0	0
INCREMENTO OTROS ACT. FUEROS	2.081.898.000	0	0	0	0	0	0
INCREMENTO DE DISPONIBILIDADES	2.081.898.000	0	0	0	0	0	0
Incremento de Inv. Fideicomisos Temporales	0	0	0	0	0	0	0
SERV. ODA Y OTRAS OTROS PASIVOS	60.857.000	0	0	0	0	0	0
217Aportacion Oda. Int. Corto Plazo	60.857.000	0	0	0	0	0	0
212Aportacion Oda. Int. Corto Plazo	0	0	0	0	0	0	0
741Préstamos Rec. Sector Privado	0	0	0	0	0	0	0
745Indice Comexcon Monetaria	0	0	0	0	0	0	0
745 Préstamos Rec. Gob. Nacional	1.056.120.000	0	0	0	0	0	0
749 Préstamos Rec. Sector Extranj	609.823.000,0	0	0	0	0	0	0

-Importes en Pesos-

ES FOTOCOPIA FIEL DEL ORIGINAL

Prof. Rosendo Estrella Rodríguez
DIRECTORA
Sección de Presupuestos y Normatización
Subsecretaría Legal y Técnica

Rubén Darío GARRA
SECRETARIO
PODER LEGISLATIVO

Juan José BERGIA
VICEPRESIDENTE 1º
PODER LEGISLATIVO

"2018 Año de la Conciliación sobre la Violencia de Género # Ni Una Menos Ley 2750-A"

PLANILLA ANEXA A LA LEY Nº 2962 F

TOTAL DE EROGACIONES CLASIFICACION POR OBJETO DEL GASTO Y FUENTE DE FINANCIAMIENTO
-Importes en Pesos-

JURISDICCION 01: PODER LEGISLATIVO

CUENTAS	TOTAL	Tesoro Provin- cial	Rec. Pro- pios	Credi- to In- terno	Credi- to Ex- terno
TOTAL EROGACIONES	2.273.226.000	2.273.220.000	6.000	0	0
TOTAL EROGAC. CTES. Y CAP.	2.273.226.000	2.273.220.000	6.000	0	0
EROGACIONES CORRIENTES	1.748.726.000	1.748.720.000	6.000	0	0
OPERACION	1.748.726.000	1.748.720.000	6.000	0	0
Personal	1.264.000.000	1.264.000.000	0	0	0
110 Personal Permanente	990.180.000	990.180.000	0	0	0
120 Personal Temporal	257.195.000	257.195.000	0	0	0
130 Servicios Extraordinarios	0	0	0	0	0
140 Asignaciones Familiares	4.518.000	4.518.000	0	0	0
150 Asistencia Social al Personal	53.000	53.000	0	0	0
160 Beneficios y Compensaciones	2.074.000	2.074.000	0	0	0
Bienes y Servicios no Personales	484.726.000	484.720.000	6.000	0	0
200 Bienes de Consumo	289.574.000	289.568.000	6.000	0	0
300 Servicios no Personales	205.152.000	205.152.000	0	0	0
INTERESES DE LA DEUDA	0	0	0	0	0
711 Interes. Dda Interna a Corto Plazo	0	0	0	0	0
716 Interes. Dda Interna a Largo Plazo	0	0	0	0	0
731 Intereses por Préstamos Sec. Priv.	0	0	0	0	0
735 Interes. Préstamos del Gob. Nal.	0	0	0	0	0
739 Interes. Préstamos Sector Externo	0	0	0	0	0
718 Com. y O. Gtos Dda Int. a Largo Plazo	0	0	0	0	0
TRANSFERENCIAS CORRIENTES	0	0	0	0	0
510 Transf. al S. Priv. p/ Fin. Gtos Clas	0	0	0	0	0
530 Transf. al Sector Pco. p/ Fin. Gt. Clas.	0	0	0	0	0
550 Transf. al S. Pco Emp. p/ Fin. Gt. Clas.	0	0	0	0	0
570 Transf. Mun. y O. Gob. Prov. p/ F. Gt. Clas.	0	0	0	0	0
580 Transf. a Gob. Extranj. y Org. Internac.	0	0	0	0	0
EROGACIONES DE CAPITAL	524.500.000	524.500.000	0	0	0
INVERSION REAL - Bienes de Uso	4.500.000	4.500.000	0	0	0
410 Bienes Preexistentes	0	0	0	0	0
421 Const. Bienes Dominio Privado	0	0	0	0	0
422 Const. Bienes Dominio Público	0	0	0	0	0
430 Maquinaria y Equipo	4.000.000	4.000.000	0	0	0
440 Equipo Militar y de Seguridad	0	0	0	0	0
450 Libros, Revist. y otros elem. Colec.	400.000	400.000	0	0	0
460 Obras de Arte	0	0	0	0	0
470 Semovientes	0	0	0	0	0
490 Activos Intangibles	100.000	100.000	0	0	0
TRANSFERENCIAS DE CAPITAL	520.000.000	520.000.000	0	0	0
520 Transf. al S. Priv. p/ Fin. Gtos Cap.	0	0	0	0	0
540 Transf. al Sector Pco. p/ Fin. Gt. Cap.	0	0	0	0	0
560 Transf. al S. Pco Emp. p/ Fin. Gt. Cap.	520.000.000	520.000.000	0	0	0
580 Transf. Mun. y O. Gob. Prov. p/ F. Gt. Cap.	0	0	0	0	0
590 Transf. a Gob. Extranj. y Org. Internac.	0	0	0	0	0
INVERSION FINANCIERA - Act. Financ.	0	0	0	0	0
610 Aportes de Capital	0	0	0	0	0
620 Préstamos a Corto Plazo	0	0	0	0	0
630 Préstamos a Largo Plazo	0	0	0	0	0
690 Otros Préstamos y Garantías	0	0	0	0	0
APLICACIONES FINANCIERAS	0	0	0	0	0
INVERSION FINANCIERA	0	0	0	0	0
INCREMENTO DE OTROS ACT. FINANCIERO	0	0	0	0	0
INCREMENTO DE DISPONIBILIDADES	0	0	0	0	0
652 Incremento de Inv. Financ. Temporarias	0	0	0	0	0
SERV. DDA Y DISM. OTROS PASIVOS	0	0	0	0	0
717 Amortización Dda. Int. Largo Plazo	0	0	0	0	0
729 Índice Corrección Monet. Dda. Interna	0	0	0	0	0
741 Préstamos Rec. Sector Privado	0	0	0	0	0
744 Índice Corrección Monetaria	0	0	0	0	0
745 Préstamos Rec. Gob. Nacional	0	0	0	0	0
749 Préstamos Rec. Sector Externo	0	0	0	0	0

ES FOTOCOPIA FIEL DEL ORIGINAL

Prof. Rubén Darío Camarra
DIRECTORA
Sección. Control y Normalización
Subsecretaría Legal y Técnica

Rubén Darío CAMARRA
SECRETARIO
PODER LEGISLATIVO

Juan José BERGLI
VICEPRESIDENTE 1º
PODER LEGISLATIVO



2018 Año de la Concientización sobre la Violencia de Género # Ni Una Menos Ley 2750-A"

PLANILLA ANEXA A LA LEY N° 2962 F

TOTAL DE EROGACIONES CLASIFICACION POR OBJETO DEL GASTO Y FUENTE DE FINANCIAMIENTO -Importes en Pesos-

JURISDICCION 02: SECRETARIA GENERAL DE GOBIERNO Y COORDINACION

CUENTAS	TOTAL	Tesoro Provincial	Rec. Propios	Credito Interno	Credito Externo
TOTAL EROGACIONES	1.240.852.000	1.240.852.000	0	0	0
TOTAL EROGAC.CTES.Y CAP.	1.240.852.000	1.240.852.000	0	0	0
EROGACIONES CORRIENTES	832.552.000	832.552.000	0	0	0
OPERACION	688.152.000	688.152.000	0	0	0
Personal	492.000.000	492.000.000	0	0	0
110 Personal Permanente	414.511.000	414.511.000	0	0	0
120 Personal Temporario	30.523.000	30.523.000	0	0	0
130 Servicios Extraordinarios	44.792.000	44.792.000	0	0	0
140 Asignaciones Familiares	2.174.000	2.174.000	0	0	0
150 Asistencia Social al Personal	0	0	0	0	0
160 Beneficios y Compensaciones	0	0	0	0	0
Bienes y Servicios no Personales	96.152.000	96.152.000	0	0	0
200 Bienes de Consumo	24.038.000	24.038.000	0	0	0
300 Servicios no Personales	72.114.000	72.114.000	0	0	0
INTERESES DE LA DEUDA	0	0	0	0	0
711 Interes.Dda Interna a Corto Plazo	0	0	0	0	0
716 Interes.Dda Interna a Largo Plazo	0	0	0	0	0
731 Intereses por Préstamos Sec.Priv.	0	0	0	0	0
735 Interes.Préstamos del Gob.Nal.	0	0	0	0	0
739 Interes.Préstamos del Sector Externo	0	0	0	0	0
758 Contr.y O.Glos Dda Int.a Largo Plazo	0	0	0	0	0
TRANSFERENCIAS CORRIENTES	244.400.000	244.400.000	0	0	0
610 Transf.al S.Priv.p/ Fin. Glos Ctes	33.400.000	33.400.000	0	0	0
630 Transf.al Sector Pco.p/ Fin.Gl.Ctes.	0	0	0	0	0
650 Transf.al S.Pco Emp.p/Fin.Gl.Ctes.	210.000.000	210.000.000	0	0	0
670 Transf.Mun.y O.Gob.Prov.p/F.Gl.Ctes.	1.000.000	1.000.000	0	0	0
693 Transf.a Gob.Extranj.y Org.Internac.	0	0	0	0	0
EROGACIONES DE CAPITAL	408.300.000	408.300.000	0	0	0
INVERSION REAL - Bienes de Uso	408.300.000	408.300.000	0	0	0
410 Bienes Preexistentes	0	0	0	0	0
421 Const. Bienes Dominio Privado	0	0	0	0	0
422 Const. Bienes Dominio Público	400.000.000	400.000.000	0	0	0
430 Maquinaria y Equipo	8.270.000	8.270.000	0	0	0
440 Equipo Militar y de Seguridad	30.000	30.000	0	0	0
450 Libros, Revist.y otros elem.Colec.	0	0	0	0	0
460 Obras de Arte	0	0	0	0	0
470 Semovientes	0	0	0	0	0
480 Activos Intangibles	0	0	0	0	0
TRANSFERENCIAS DE CAPITAL	0	0	0	0	0
520 Transf.al S.Priv.p/ Fin.Glos Cap.	0	0	0	0	0
540 Transf.al Sector Pco.p/ Fin.Gl.Cap.	0	0	0	0	0
560 Transf.al S.Pco Emp.p/Fin.Gl.Cap.	0	0	0	0	0
560 Transf.Mun.y O.Gob.Prov.p/F.Gl.Cap.	0	0	0	0	0
593 Transf.a Gob.Extranj.y Org.Internac.	0	0	0	0	0
INVERSION FINANCIERA - Act. Financ.	0	0	0	0	0
610 Aportes de Capital	0	0	0	0	0
620 Préstamos a Corto Plazo	0	0	0	0	0
630 Préstamos a Largo Plazo	0	0	0	0	0
690 Otros Préstamos y Garantías	0	0	0	0	0
APLICACIONES FINANCIERAS	0	0	0	0	0
INVERSION FINANCIERA	0	0	0	0	0
INCREMENTO DE OTROS ACT.FCIERO	0	0	0	0	0
INCREMENTO DE DISPONIBILIDADES	0	0	0	0	0
662 Incremento de Inv.Fcieras Temporarias	0	0	0	0	0
SERV.DDA.Y DISM.OTROS PASIVOS	0	0	0	0	0
717 Amortizacion Dda. Int.Largo Plazo	0	0	0	0	0
729 Índice Correccion Monet. - Dda.Interna	0	0	0	0	0
741 Préstamos Rec.Sector Privado	0	0	0	0	0
744 Índice Correccion Monetaria	0	0	0	0	0
745 Préstamos Rec.Gob.Nacional	0	0	0	0	0
749 Préstamos Rec.Sector Externo	0	0	0	0	0

ES FOTOCOPIA FIEL DEL ORIGINAL

Rubén Darío GARRA SECRETARIO PODER LEGISLATIVO

Prof. Rosana Beatriz Rodríguez DIRECTORA Sección: Correo y Normalización Subsecretaría Legal y Técnica

Juan José BERGIA VICEPRESIDENTE 1º PODER LEGISLATIVO



"2018 Año de la Concientización sobre la Violencia de Género # Ni Una Menos-ley 2750-A"

PLANILLA ANEXA A LA LEY N° 2962F

TOTAL DE EROGACIONES CLASIFICACION POR OBJETO DEL GASTO Y FUENTE DE FINANCIAMIENTO
-Importes en Pesos-

JURISDICCION 03: MINISTERIO DE GOBIERNO, JUSTICIA Y RELACION CON LA COMUNIDAD

CUENTAS	TOTAL	Tesoro Provin- cial	Rec. Pro- pios	Credi- to In- terno	Credi- to Ex- terno
TOTAL EROGACIONES	1.275.916.000	1.263.718.000	12.200.000	0	0
TOTAL EROGAC.GTES.Y CAP.	1.275.916.000	1.263.718.000	12.200.000	0	0
EROGACIONES CORRIENTES	1.273.968.000	1.262.316.000	11.650.000	0	0
OPERACION	859.886.000	847.316.000	7.600.000	0	0
Personal	698.805.000	681.000.000	7.600.000	0	0
110 Personal Permanente	59.805.000	43.206.000	7.600.000	0	0
120 Personal Temporal	7.361.000	7.361.000	0	0	0
130 Servicios Extraordinarios	323.898.000	323.898.000	0	0	0
140 Asignaciones Familiares	318.536.000	318.536.000	0	0	0
150 Asistencia Social al Personal	0	0	0	0	0
160 Beneficios y Compensaciones	0	0	0	0	0
Bienes y Servicios no Personales	160.985.000	160.918.000	3.060.000	0	0
200 Bienes de Consumo	36.250.000	34.150.000	2.100.000	0	0
300 Servicios no Personales	124.716.000	122.768.000	1.950.000	0	0
INTERESES DE LA DEUDA	0	0	0	0	0
711 Interes.Dda Interna a Corto Plazo	0	0	0	0	0
716 Interes.Dda Interna a Largo Plazo	0	0	0	0	0
731 Intereses por Préstamos Sec.Priv.	0	0	0	0	0
735 Interes.Préstamos del Gob.Nal.	0	0	0	0	0
739 Interes.Préstamos Sector Externo	0	0	0	0	0
710 Com.y O.Glos Dda Int.a Largo Plazo	0	0	0	0	0
TRANSFERENCIAS CORRIENTES	414.400.000	414.400.000	0	0	0
610 Transf.al S.Priv.p/ Fin.Glos Ctes	374.400.000	374.400.000	0	0	0
530 Transf.al Sector Poo.p/ Fin.Gl.Ctes.	0	0	0	0	0
560 Transf.al S.Poo Emp.p/Fin.Gl.Ctes.	40.000.000	40.000.000	0	0	0
570 Transf.Mun.y O.Gob.Prov.p/F.Gl.Ctes.	0	0	0	0	0
580 Transf.a Gob.Extranj.y Org.Internac.	0	0	0	0	0
EROGACIONES DE CAPITAL	1.950.000	1.400.000	550.000	0	0
INVERSION REAL - Bienes de Uso	1.950.000	1.400.000	550.000	0	0
410 Bienes Preexistentes	0	0	0	0	0
421 Const. Bienes Dominio Privado	0	0	0	0	0
422 Const. Bienes Dominio Público	400.000	0	400.000	0	0
430 Maquinaria y Equipo	1.550.000	1.400.000	150.000	0	0
440 Equipo Militar y de Seguridad	0	0	0	0	0
450 Libros, Revistas y otros elem.Colec.	0	0	0	0	0
460 Obras de Arte	0	0	0	0	0
470 Semovientes	0	0	0	0	0
480 Activos Intangibles	0	0	0	0	0
TRANSFERENCIAS DE CAPITAL	0	0	0	0	0
520 Transf.al S.Priv.p/ Fin.Glos Cap.	0	0	0	0	0
540 Transf.al Sector Poo.p/ Fin.Gl.Cap.	0	0	0	0	0
560 Transf.al S.Poo Emp.p/Fin.Gl.Cap.	0	0	0	0	0
580 Transf.Mun.y O.Gob.Prov.p/F.Gl.Cap.	0	0	0	0	0
583 Transf.a Gob.Extranj.y Org.Internac.	0	0	0	0	0
INVERSION FINANCIERA- Act. Financ.	0	0	0	0	0
610 Aportes de Capital	0	0	0	0	0
620 Préstamos a Corto Plazo	0	0	0	0	0
630 Préstamos a Largo Plazo	0	0	0	0	0
690 Otros Préstamos y Garantías	0	0	0	0	0
APLICACIONES FINANCIERAS	0	0	0	0	0
INVERSION FINANCIERA	0	0	0	0	0
INCREMENTO DE OTROS ACT.FCIERO	0	0	0	0	0
INCREMENTO DE DISPONIBILIDADES	0	0	0	0	0
652 Incremento de Inv.Fcieras Temporarias	0	0	0	0	0
SERV.DDA.Y DISM.OTROS PASIVOS	0	0	0	0	0
717 Amortizacion Dda. Int.Largo Plazo	0	0	0	0	0
729 Índice Correccion Monet.-Dda.Interna	0	0	0	0	0
741 Préstamos Rec.Sector Privado	0	0	0	0	0
744 Índice Correccion Monetaria	0	0	0	0	0
745 Préstamos Rec.Gob.Nacional	0	0	0	0	0
749 Préstamos Rec.Sector Externo	0	0	0	0	0

ES FOTOCOPIA DEL ORIGINAL

[Firma]
DIRECTORA
Dcción. Contratos y Normatización
Subsecretaría Legal y Técnica

[Firma]
Rubén Darío CAMARRA
SECRETARIO
PODER LEGISLATIVO

[Firma]
Juan José BERGLA
VICEPRESIDENTE 1°
PODER LEGISLATIVO



"2018 Año de la Concientización sobre la Violencia de Género # Ni Una Menos-ley 2750-A"

PLANILLA ANEXA A LA LEY N° 2962F

TOTAL DE EROGACIONES CLASIFICACION POR OBJETO DEL GASTO Y FUENTE DE FINANCIAMIENTO
-Importes en Pesos-

JURISDICCION 04: MINISTERIO DE HACIENDA Y FINANZAS PUBLICAS

CUENTAS	TOTAL	Tpsoro Provin- cial	Rec. Pro- pios	Credi- to In- terno	Credi- to Ex- terno
TOTAL EROGACIONES	2.862.656.000	2.862.656.000	0	0	0
TOTAL EROGAC. CTES. Y CAP.	2.862.656.000	2.862.656.000	0	0	0
EROGACIONES CORRIENTES	2.461.466.000	2.461.466.000	0	0	0
OPERACION	607.560.000	607.560.000	0	0	0
Personal	120.000.000	120.000.000	0	0	0
110 Personal Permanente	104.989.000	104.989.000	0	0	0
120 Personal Temporario	12.250.000	12.250.000	0	0	0
130 Servicios Extraordinarios	0	0	0	0	0
140 Asignaciones Familiares	2.761.000	2.761.000	0	0	0
150 Asistencia Social al Personal	0	0	0	0	0
160 Beneficios y Compensaciones	0	0	0	0	0
Bienes y Servicios no Personales	487.560.000	487.560.000	0	0	0
200 Bienes de Consumo	2.460.000	2.460.000	0	0	0
300 Servicios no Personales	485.100.000	485.100.000	0	0	0
INTERESES DE LA DEUDA	1.089.296.000	1.089.296.000	0	0	0
711 Interes. Dda. Interna a Corto Plazo	0	0	0	0	0
716 Interes. Dda. Interna a Largo Plazo	0	0	0	0	0
718 Com. y O. Gtos. Dda. Int. a Largo Plazo	0	0	0	0	0
721 Intereses por Préstamos Sec. Priv.	0	0	0	0	0
726 Interes. Préstamos del Gob. Nac.	0	0	0	0	0
726 Interes. Préstamos Sector Externo	1.089.296.000	1.089.296.000	0	0	0
TRANSFERENCIAS CORRIENTES	764.600.000	764.600.000	0	0	0
510 Transf. al S. Priv. p/ Fin. Gtos. Ctes.	552.000.000	552.000.000	0	0	0
530 Transf. al Sector Pco. p/ Fin. Gt. Ctes.	0	0	0	0	0
550 Transf. al S. Pco. Emp. p/ Fin. Gt. Ctes.	212.600.000	212.600.000	0	0	0
570 Transf. Mun. y O. Gob. Prov. p/ Fin. Gt. Ctes.	0	0	0	0	0
590 Transf. a Gob. Extranj. y Org. Internac.	0	0	0	0	0
EROGACIONES DE CAPITAL	401.200.000	401.200.000	0	0	0
INVERSION REAL - Bienes de Uso	1.200.000	1.200.000	0	0	0
410 Bienes Preexistentes	0	0	0	0	0
421 Const. Bienes Dominio Privado	0	0	0	0	0
422 Const. Bienes Dominio Público	0	0	0	0	0
430 Maquinaria y Equipo	1.200.000	1.200.000	0	0	0
440 Equipo Militar y de Seguridad	0	0	0	0	0
450 Libros, Revist. y otros elem. Colec.	0	0	0	0	0
460 Obras de Arte	0	0	0	0	0
470 Semovientes	0	0	0	0	0
480 Activos Intangibles	0	0	0	0	0
TRANSFERENCIAS DE CAPITAL	400.000.000	400.000.000	0	0	0
520 Transf. al S. Priv. p/ Fin. Gtos. Cap.	0	0	0	0	0
540 Transf. al Sector Pco. p/ Fin. Gt. Cap.	0	0	0	0	0
560 Transf. al S. Pco. Emp. p/ Fin. Gt. Cap.	400.000.000	400.000.000	0	0	0
580 Transf. Mun. y O. Gob. Prov. p/ Fin. Gt. Cap.	0	0	0	0	0
590 Transf. a Gob. Extranj. y Org. Internac.	0	0	0	0	0
INVERSION FINANCIERA- Act. Financ.	0	0	0	0	0
610 Aportes de Capital	0	0	0	0	0
620 Préstamos a Corto Plazo	0	0	0	0	0
630 Préstamos a Largo Plazo	0	0	0	0	0
690 Otros Préstamos y Garantías	0	0	0	0	0
APLICACIONES FINANCIERAS	0	0	0	0	0
INVERSION FINANCIERA	0	0	0	0	0
INCREMENTO DE OTROS ACT. PCIERO	0	0	0	0	0
INCREMENTO DE DISPONIBILIDADES	0	0	0	0	0
652 Incremento de Inv. Fcieras Temporarias	0	0	0	0	0
SERV. ODA. Y DISM. OTROS PASIVOS	0	0	0	0	0
717 Amortizacion Dda. Int. Largo Plazo	0	0	0	0	0
729 Índice Corrección Monet. - Dda. Interna	0	0	0	0	0
741 Préstamos Rec. Sector Privado	0	0	0	0	0
744 Índice Corrección Monetaria	0	0	0	0	0
745 Préstamos Rec. Gob. Nacional	0	0	0	0	0
749 Préstamos Rec. Sector Externo	0	0	0	0	0

ES FOTOCOPIA FIEL DEL ORIGINAL

Prof. General Carlos Rodríguez
LIVEL TORRA
Sección: Control y Normatización
Subsecretaría Legal y Técnica

Rubén Darío GAMARRA
SECRETARIO
PODER LEGISLATIVO

Juan José BERGLIA
VICEPRESIDENTE 1°
PODER LEGISLATIVO

"2018 Año de la Conciliación sobre la Violencia de Género #Ni Una Menos Ley 2750-A"

PLANILLA ANEXA A LA LEY Nº **2962F**

TOTAL DE EROGACIONES CLASIFICACION POR OBJETO DEL GASTO Y FUENTE DE FINANCIAMIENTO
-Importes en Pesos-

JURISDICCION 06: MINISTERIO DE PRODUCCION

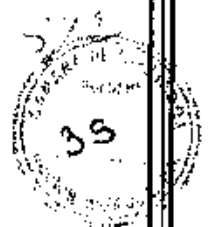
CUENTAS	TOTAL	Tesoro Provin- cial	Rec. Pro- vincias	Credi- to In- terno	Credi- to Ex- terno
TOTAL EROGACIONES	855.012.000	699.000.000	257.012.000	0	0
TOTAL EROGAC. CTES. Y CAP.	855.012.000	699.000.000	257.012.000	0	0
EROGACIONES CORRIENTES	499.317.000	692.700.000	176.617.000	0	0
OPERACION	648.570.000	813.700.000	34.970.000	0	0
Personal	415.000.000	415.000.000	0	0	0
110 Personal Permanente	385.537.000	385.537.000	0	0	0
120 Personal Temporario	14.110.000	14.110.000	0	0	0
130 Servicios Extraordinarios	11.519.000	11.019.000	0	0	0
140 Asignaciones Familiares	2.075.000	2.075.000	0	0	0
150 Asistencia Social al Personal	1.859.000	1.659.000	0	0	0
160 Beneficios y Compensaciones	0	0	0	0	0
Bienes y Servicios no Personales	133.570.000	98.700.000	34.970.000	0	0
200 Bienes de Consumo	27.924.000	20.540.000	7.284.000	0	0
300 Servicios no Personales	105.646.000	78.160.000	27.688.000	0	0
INTERESES DE LA DEUDA	0	0	0	0	0
711 Interes. Dda Interna a Corto Plazo	0	0	0	0	0
716 Interes. Dda Interna a Largo Plazo	0	0	0	0	0
721 Intereses por Préstamos Sec. Priv.	0	0	0	0	0
735 Interes. Préstamos del Gob. Natl.	0	0	0	0	0
739 Interes. Préstamos Sector Externo	0	0	0	0	0
718 Com. y O. Gtos Dda Int. a Largo Plazo	0	0	0	0	0
TRANSFERENCIAS CORRIENTES	320.547.000	179.000.000	141.647.000	0	0
510 Transf. al S. Priv. p/ Fin. Gtos. Ctes.	166.504.000	24.857.000	141.647.000	0	0
520 Transf. al Sector Pco. p/ Fin. Gl. Ctes.	0	0	0	0	0
530 Transf. al S. Pco. Emp. p/ Fin. Gl. Ctes.	154.143.000	154.143.000	0	0	0
570 Transf. Mun. y O. Gob. Prov. p/ Fin. Gl. Ctes.	0	0	0	0	0
590 Transf. a Gob. Extranj. y Org. Internac.	0	0	0	0	0
EROGACIONES DE CAPITAL	85.695.000	6.300.000	80.385.000	0	0
INVERSION REAL - Bienes de Uso	6.300.000	6.300.000	0	0	0
410 Bienes Preexistentes	0	0	0	0	0
421 Const. Bienes Dominio Privado	0	0	0	0	0
422 Const. Bienes Dominio Público	0	0	0	0	0
430 Maquinaria y Equipo	6.178.000	6.178.000	0	0	0
440 Equipo Militar y de Seguridad	0	0	0	0	0
450 Libros, Revistas y otros elem. Colec.	122.000	122.000	0	0	0
460 Obras de Arte	0	0	0	0	0
470 Semovientes	0	0	0	0	0
480 Activos Intangibles	0	0	0	0	0
TRANSFERENCIAS DE CAPITAL	64.242.000	0	64.242.000	0	0
520 Transf. al S. Priv. p/ Fin. Gtos. Cap.	0	0	0	0	0
540 Transf. al Sector Pco. p/ Fin. Gl. Cap.	0	0	0	0	0
560 Transf. al S. Pco. Emp. p/ Fin. Gl. Cap.	64.242.000	0	64.242.000	0	0
590 Transf. Mun. y O. Gob. Prov. p/ Fin. Gl. Cap.	0	0	0	0	0
590 Transf. a Gob. Extranj. y Org. Internac.	0	0	0	0	0
INVERSION FINANCIERA - Act. Financ.	16.153.000	0	16.153.000	0	0
610 Aportes de Capital	0	0	0	0	0
620 Préstamos a Corto Plazo	0	0	0	0	0
630 Préstamos a Largo Plazo	16.153.000	0	16.153.000	0	0
690 Otros Préstamos y Garantías	0	0	0	0	0
APLICACIONES FINANCIERAS	0	0	0	0	0
INVERSION FINANCIERA	0	0	0	0	0
INCREMENTO DE OTROS ACT. FINANCIEROS	0	0	0	0	0
INCREMENTO DE DISPONIBILIDADES	0	0	0	0	0
652 Incremento de Inv. Federales Temporarias	0	0	0	0	0
SERV. DDA. Y DISM. OTROS PASIVOS	0	0	0	0	0
717 Amortización Dda. Int. Largo Plazo	0	0	0	0	0
729 Índice Corrección Monet. - Dda. Interna	0	0	0	0	0
741 Préstamos Rec. Sector Privado	0	0	0	0	0
744 Índice Corrección Monetaria	0	0	0	0	0
745 Préstamos Rec. Gob. Nacional	0	0	0	0	0
748 Préstamos Rec. Sector Externo	0	0	0	0	0

FOTOCOPIA FIEL DEL ORIGINAL

Rubén Darío GARRA
Rubén Darío GARRA
SECRETARIO
PODER LEGISLATIVO

Prof. *María Inés Rodríguez*
DIRECTORA
Dirección de Contratación y Normalización
Secretaría de Legal y Técnica

Juan José BERGIA
Juan José BERGIA
VICEPRESIDENTE 1º
PODER LEGISLATIVO



"2016 Año de la Concientización sobre la Violencia de Género #NiUnaMenos-Ley 2750-A"

PLANILLA ANEXA A LA LEY Nº

2962 F

TOTAL DE EROGACIONES CLASIFICACION POR OBJETO DEL GASTO Y FUENTE DE FINANCIAMIENTO -Importas en Pesos-

JURISDICCION DE: MINISTERIO DE SALUD PUBLICA

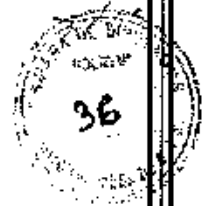
CUENTAS	TOTAL	Tesoro Provin- cial	Res. Pro- pios	Credi- to In- terno	Credi- to Ex- terno
TOTAL EROGACIONES	9.341.785.000	7.447.690.000	894.095.000	0	0
TOTAL EROGAC. CTES. Y CAP.	9.341.785.000	7.447.690.000	894.095.000	0	0
EROGACIONES CORRIENTES	8.234.245.000	7.441.399.000	792.855.000	0	0
OPERACION	7.448.245.000	7.383.399.000	792.855.000	0	0
Personal	6.460.000.000	6.434.000.000	16.000.000	0	0
110 Personal Permanente	5.406.358.000	5.390.358.000	16.000.000	0	0
120 Personal Temporaria	85.870.000	85.870.000	0	0	0
130 Servicios Extraordinarios	918.713.000	918.713.000	0	0	0
140 Asignaciones Familiares	32.811.000	32.811.000	0	0	0
150 Asistencia Social al Personal	26.248.000	26.248.000	0	0	0
160 Beneficios y Compensaciones	0	0	0	0	0
Bienes y Servicios no Personales	1.188.245.000	917.397.000	276.895.000	0	0
200 Bienes de Consumo	735.285.000	561.030.000	183.655.000	0	0
300 Servicios no Personales	480.960.000	367.760.000	93.200.000	0	0
INTERESES DE LA DEUDA	0	0	0	0	0
711 Interes. Oda Interna a Corto Plazo	0	0	0	0	0
716 Interes. Oda Interna a Largo Plazo	0	0	0	0	0
731 Intereses por Préstamos Sec. Priv.	0	0	0	0	0
735 Interes. Préstamos del Gob. Nat.	0	0	0	0	0
739 Interes. Préstamos Sector Externo	0	0	0	0	0
716 Com. y O. Glos Oda Int. a Largo Plazo	0	0	0	0	0
TRANSFERENCIAS CORRIENTES	686.000.000	83.000.000	500.000.000	0	0
510 Transf. al S. Priv. p/ Fin. Glos Ctes	64.000.000	64.000.000	0	0	0
530 Transf. al Sector Poo. p/ Fin. Gt. Ctes.	15.000.000	15.000.000	0	0	0
550 Transf. al S. Poo. Emp. p/ Fin. Gt. Ctes.	509.000.000	9.000.000	500.000.000	0	0
590 Transf. Mun. y O. Gob. Prov. p/ F. Gt. Ctes.	0	0	0	0	0
593 Transf. a Gob. Extranj. y Org. Internac.	0	0	0	0	0
EROGACIONES DE CAPITAL	107.540.000	6.300.000	101.240.000	0	0
INVERSION REAL - Bienes de Uso	107.540.000	6.300.000	101.240.000	0	0
410 Bienes Preexistentes	0	0	0	0	0
421 Const. Bienes Dominio Privado	0	0	0	0	0
422 Const. Bienes Dominio Publico	0	0	0	0	0
430 Maquinaria y Equipo	107.540.000	6.300.000	101.240.000	0	0
440 Equipo Militar y de Seguridad	0	0	0	0	0
450 Libros, Revist. y otros elem. Colec.	0	0	0	0	0
460 Obras de Arte	0	0	0	0	0
470 Semovientes	0	0	0	0	0
480 Activos Intangibles	0	0	0	0	0
TRANSFERENCIAS DE CAPITAL	0	0	0	0	0
520 Transf. al S. Priv. p/ Fin. Glos Cap.	0	0	0	0	0
540 Transf. al Sector Poo. p/ Fin. Gt. Cap.	0	0	0	0	0
560 Transf. al S. Poo. Emp. p/ Fin. Gt. Cap.	0	0	0	0	0
580 Transf. Mun. y O. Gob. Prov. p/ F. Gt. Cap.	0	0	0	0	0
593 Transf. a Gob. Extranj. y Org. Internac.	0	0	0	0	0
INVERSION FINANCIERA- Act. Financ.	0	0	0	0	0
610 Aportes de Capital	0	0	0	0	0
620 Préstamos a Corto Plazo	0	0	0	0	0
630 Préstamos a Largo Plazo	0	0	0	0	0
690 Otros Préstamos y Garantías	0	0	0	0	0
APLICACIONES FINANCIERAS	0	0	0	0	0
INVERSION FINANCIERA	0	0	0	0	0
INCREMENTO DE OTROS ACT. FINANCIEROS	0	0	0	0	0
INCREMENTO DE DISPONIBILIDADES	0	0	0	0	0
850 Incremento de Inv. Financ. Temporarias	0	0	0	0	0
SERV. ODA Y DISM. OTROS PASIVOS	0	0	0	0	0
717 Amortizacion Oda. Int. Largo Plazo	0	0	0	0	0
729 Índice Correccion Monet.- Oda. Interna	0	0	0	0	0
741 Préstamos Rec. Sector Privado	0	0	0	0	0
744 Índice Correccion Monetaria	0	0	0	0	0
745 Préstamos Rec. Gob. Nacional	0	0	0	0	0
749 Préstamos Rec. Sector Externo	0	0	0	0	0

ES FOTOCOPIA FIEL DEL ORIGINAL

Dr. Rubén Darío G. MARRA
SECRETARIO
DIRECCION DE PLANIFICACION
DICCION CONSULTOR Y NORMALIZACION
SUBSECRETARÍA LEGAL Y TÉCNICA

Rubén Darío G. MARRA
SECRETARIO
PODER LEGISLATIVO

Juan José BERGLIA
VICEPRESIDENTE 1º
PODER LEGISLATIVO



"2018 Año de la Concientización sobre la Violencia de Género # Ni Una Menos-ley 1750-A"

PLANILLA ANEXA A LA LEY N°

2962 F

TOTAL DE EROGACIONES CLASIFICACION POR OBJETO DEL GASTO Y FUENTE DE FINANCIAMIENTO
-Importes en Pesos-

JURISDICCION 07: MINISTERIO DE SEGURIDAD PÚBLICA

CUENTAS	TOTAL	Tesoro Provin- cial	Rec. Pro- pios	Cred- to In- terno	Cred- to Ex- terno
TOTAL EROGACIONES	264.440.000	220.000.000	44.440.000	0	0
TOTAL EROGAC. CTES. Y CAP.	264.440.000	220.000.000	44.440.000	0	0
EROGACIONES CORRIENTES	118.440.000	75.000.000	44.440.000	0	0
OPERACION	76.000.000	75.000.000	0	0	0
Personal	14.000.000	14.000.000	0	0	0
110 Personal Permanente	9.000.000	9.000.000	0	0	0
120 Personal Temporario	3.628.000	3.628.000	0	0	0
130 Servicios Extraordinarios	429.000	429.000	0	0	0
140 Asignaciones Familiares	324.000	324.000	0	0	0
150 Asistencia Social al Personal	307.000	307.000	0	0	0
160 Beneficios y Compensaciones	276.000	276.000	0	0	0
Bienes y Servicios no Personales	61.000.000	61.000.000	0	0	0
200 Bienes de Consumo	33.550.000	33.550.000	0	0	0
300 Servicios no Personales	27.450.000	27.450.000	0	0	0
INTERESES DE LA DEUDA	0	0	0	0	0
711 Interes. Oda Interna a Corto Plazo	0	0	0	0	0
716 Interes. Oda Interna a Largo Plazo	0	0	0	0	0
721 Intereses por Préstamos Ser. Priv.	0	0	0	0	0
736 Interes. Préstamos del Gob. Nal.	0	0	0	0	0
739 Interes. Préstamos Sector Externo	0	0	0	0	0
718 Com. y O. Glos Oda Int. a Largo Plazo	0	0	0	0	0
TRANSFERENCIAS CORRIENTES	44.440.000	0	44.440.000	0	0
510 Transf. al S. Priv. p/ Fin. Glos Ctes	0	0	0	0	0
530 Transf. al Sector Pco. p/ Fin. Gl. Ctes.	0	0	0	0	0
550 Transf. al S. Pco. Emp. p/ Fin. Gl. Ctes.	44.440.000	0	44.440.000	0	0
570 Transf. Mun. y O. Gob. Prov. p/ F. Gl. Ctes.	0	0	0	0	0
590 Transf. a Gob. Extranj. y Org. Internac.	0	0	0	0	0
EROGACIONES DE CAPITAL	146.000.000	145.000.000	0	0	0
INVERSION REAL - Bienes de Uso	146.000.000	145.000.000	0	0	0
410 Bienes Preexistentes	0	0	0	0	0
421 Const. Bienes Dominio Privado	0	0	0	0	0
422 Const. Bienes Dominio Público	0	0	0	0	0
430 Maquinaria y Equipo	95.000.000	95.000.000	0	0	0
440 Equipo Militar y de Seguridad	50.000.000	50.000.000	0	0	0
450 Libros, Revist. y otros elem. Coloc.	0	0	0	0	0
460 Obras de Arte	0	0	0	0	0
470 Semovientes	0	0	0	0	0
480 Activos Intangibles	0	0	0	0	0
TRANSFERENCIAS DE CAPITAL	0	0	0	0	0
520 Transf. al S. Priv. p/ Fin. Glos Cap.	0	0	0	0	0
540 Transf. al Sector Pco. p/ Fin. Gl. Cap.	0	0	0	0	0
560 Transf. al S. Pco. Emp. p/ Fin. Gl. Cap.	0	0	0	0	0
580 Transf. Mun. y O. Gob. Prov. p/ F. Gl. Cap.	0	0	0	0	0
593 Transf. a Gob. Extranj. y Org. Internac.	0	0	0	0	0
INVERSION FINANCIERA - Act. Financ.	0	0	0	0	0
610 Aportes de Capital	0	0	0	0	0
620 Préstamos a Corto Plazo	0	0	0	0	0
630 Préstamos a Largo Plazo	0	0	0	0	0
690 Otros Préstamos y Garantías	0	0	0	0	0
APLICACIONES FINANCIERAS	0	0	0	0	0
INVERSION FINANCIERA	0	0	0	0	0
INCREMENTO DE OTROS ACT. FINANCIEROS	0	0	0	0	0
INCREMENTO DE DISPONIBILIDADES	0	0	0	0	0
852 Incremento de Inv. Federales Temporarias	0	0	0	0	0
SERV. ODA Y DISM. OTROS PASIVOS	0	0	0	0	0
717 Amortización Oda. Int. Largo Plazo	0	0	0	0	0
729 Índice Corrección Monet. - Oda. Interna	0	0	0	0	0
741 Préstamos Rec. Sector Privado	0	0	0	0	0
744 Índice Corrección Monetada	0	0	0	0	0
746 Préstamos Rec. Gob. Nacional	0	0	0	0	0
749 Préstamos Rec. Sector Externo	0	0	0	0	0

ES FOTOCOPIA FIEL DEL ORIGINAL

Dr. Carlos Andrés Rodríguez
DIRECTOR GENERAL
Borrador, Conflicto y Normalización
Subsecretaría Legal y Técnica

Ruben Darío GAMARRA
SECRETARIO
PODER LEGISLATIVO

Juan José BERGIA
VICEPRESIDENTE 1°
PODER LEGISLATIVO

"2018 Año de la Concientización sobre la Violencia de Género # Ni Una Menos Ley 2750-A"

PLANILLA ANEXA A LA LEY Nº

2962 F

TOTAL DE EROGACIONES CLASIFICACION POR OBJETO DEL GASTO Y FUENTE DE FINANCIAMIENTO
-Importes en Pesos-

JURISDICCION 08: TRIBUNAL DE CUENTAS

CUENTAS	TOTAL	Tesoro Provin- cial	Rec. Pro- pios	Credi- to In- terno	Credi- to Ex- terno
TOTAL EROGACIONES	417.712.000	417.712.000	0	0	0
TOTAL EROGAC. CTES. Y CAP.	417.712.000	417.712.000	0	0	0
EROGACIONES CORRIENTES	416.208.000	416.208.000	0	0	0
OPERACION	416.208.000	416.208.000	0	0	0
Personal	378.847.000	378.847.000	0	0	0
110 Personal Permanente	366.847.000	366.847.000	0	0	0
120 Personal Temporal	8.272.000	8.272.000	0	0	0
130 Servicios Extraordinarios	1.737.000	1.737.000	0	0	0
140 Asignaciones Familiares	1.108.000	1.108.000	0	0	0
150 Asistencia Social Personal	35.000	35.000	0	0	0
160 Beneficios y Compensaciones	0	0	0	0	0
Bienes y Servicios no Personales	38.200.000	38.200.000	0	0	0
200 Bienes de Consumo	400.000	400.000	0	0	0
300 Servicios no Personales	37.800.000	37.800.000	0	0	0
INTERESES DE LA DEUDA	0	0	0	0	0
711 Interes. Dda Interna a Corto Plazo	0	0	0	0	0
715 Interes. Dda Interna a Largo Plazo	0	0	0	0	0
731 Intereses por Préstamos Sec. Priv.	0	0	0	0	0
735 Interes. Préstamos del Gob. Nal.	0	0	0	0	0
739 Interes. Préstamos Sector Externo	0	0	0	0	0
719 Com. y O. Gtos Dda Int. a Largo Plazo	0	0	0	0	0
TRANSFERENCIAS CORRIENTES	0	0	0	0	0
510 Transf. al S. Priv. p/ Fin. Gtos. Ctas.	0	0	0	0	0
530 Transf. al Sector Pco. p/ Fin. GL. Ctas.	0	0	0	0	0
550 Transf. al S. Pco. Emp. p/ Fin. GL. Ctas.	0	0	0	0	0
570 Transf. Mun. y O. Gob. Prov. p/ F. GL. Ctas.	0	0	0	0	0
580 Transf. a Gob. Extranj. y Org. Internac.	0	0	0	0	0
EROGACIONES DE CAPITAL	1.512.000	1.512.000	0	0	0
INVERSION REAL - Bienes de Uso	1.512.000	1.512.000	0	0	0
410 Bienes Preexistentes	0	0	0	0	0
421 Const. Bienes Dominio Privado	0	0	0	0	0
422 Const. Bienes Dominio Público	0	0	0	0	0
430 Maquinaria y Equipo	1.200.000	1.200.000	0	0	0
440 Equipo Militar y de Seguridad	0	0	0	0	0
450 Libros, Revistas y otros elem. Colec.	312.000	312.000	0	0	0
460 Obras de Arte	0	0	0	0	0
470 Semovientes	0	0	0	0	0
480 Activos Intangibles	0	0	0	0	0
TRANSFERENCIAS DE CAPITAL	0	0	0	0	0
520 Transf. al S. Priv. p/ Fin. Gtos. Cap.	0	0	0	0	0
540 Transf. al Sector Pco. p/ Fin. GL. Cap.	0	0	0	0	0
560 Transf. al S. Pco. Emp. p/ Fin. GL. Cap.	0	0	0	0	0
580 Transf. Mun. y O. Gob. Prov. p/ F. GL. Cap.	0	0	0	0	0
590 Transf. a Gob. Extranj. y Org. Internac.	0	0	0	0	0
INVERSION FINANCIERA- Act. Financ.	0	0	0	0	0
610 Aportes de Capital	0	0	0	0	0
620 Préstamos a Corto Plazo	0	0	0	0	0
630 Préstamos a Largo Plazo	0	0	0	0	0
650 Otros Préstamos y Garantías	0	0	0	0	0
APLICACIONES FINANCIERAS	0	0	0	0	0
INVERSION FINANCIERA	0	0	0	0	0
INCREMENTO DE OTROS ACT. FINANCIEROS	0	0	0	0	0
INCREMENTO DE DISPONIBILIDADES	0	0	0	0	0
852 Incremento de Inv. Financ. Temporarias	0	0	0	0	0
SERV. DDA. Y DISM. OTROS PASIVOS	0	0	0	0	0
717 Amortización Dda. Int. Largo Plazo	0	0	0	0	0
728 Índice Corrección Monet. - Dda. Interna	0	0	0	0	0
741 Préstamos Rec. Sector Privado	0	0	0	0	0
744 Índice Corrección Monetaria	0	0	0	0	0
745 Préstamos Rec. Gob. Nacional	0	0	0	0	0
749 Préstamos Rec. Sector Externo	0	0	0	0	0

ES FOTOCOPIA FIEL DEL ORIGINAL

Dr. Ramón Beatriz Rodríguez
DIRECTORA
Dirección: Controlador y Normalización
Subsecretaría Legal y Técnica

Rubén Darío GARRA
SECRETARIO
PODER LEGISLATIVO

Juan José BERGLIA
VICEPRESIDENTE 1º
PODER LEGISLATIVO

TOTAL DE EROGACIONES CLASIFICACION POR OBJETO DEL GASTO Y FUENTE DE FINANCIAMIENTO -Importes en Pasos-

JURISDICCION 08: PODER JUDICIAL

CUENTAS	TOTAL	Tesoro Provin- otal	Rec. Pro- ptos	Cred- to In- terno	Cred- to Ex- terno
TOTAL EROGACIONES	4.106.488.000	3.878.488.000	127.000.000	0	0
TOTAL EROGACIONES Y CAP.	4.106.488.000	3.878.488.000	127.000.000	0	0
EROGACIONES CORRIENTES	3.891.488.000	3.827.988.000	63.500.000	0	0
OPERACION	3.891.488.000	3.827.988.000	63.500.000	0	0
Personal	3.836.088.000	3.538.088.000	0	0	0
110 Personal Permanente	3.467.187.000	3.467.187.000	0	0	0
120 Personal Temporario	35.212.000	35.212.000	0	0	0
130 Servicios Extraordinarios	6.423.000	6.423.000	0	0	0
140 Asignaciones Familiares	10.843.000	10.843.000	0	0	0
150 Asistencia Social al Personal	0	0	0	0	0
160 Beneficios y Compensaciones	16.340.000	16.340.000	0	0	0
Bienes y Servicios no Personales	355.375.000	291.873.000	63.500.000	0	0
200 Bienes de Consumo	58.983.700	58.983.700	0	0	0
300 Servicios no Personales	298.409.300	235.909.300	63.500.000	0	0
INTERESES DE LA DEUDA	0	0	0	0	0
714 Interes. Dda Interna a Corto Plazo	0	0	0	0	0
716 Interes. Dda Interna a Largo Plazo	0	0	0	0	0
734 Intereses por Préstamos Sec.Priv.	0	0	0	0	0
735 Interes. Préstamos del Gob. Nal.	0	0	0	0	0
736 Interes. Préstamos Sector Externo	0	0	0	0	0
718 Com y O. Glos Dda Int. a Largo Plazo	0	0	0	0	0
TRANSFERENCIAS CORRIENTES	0	0	0	0	0
510 Transf. al S. Priv. p/ Fin. Glos Ctes	0	0	0	0	0
520 Transf. al Sector Pco. p/ Fin. Gl. Ctes.	0	0	0	0	0
530 Transf. al S. Pco. Emp. p/ Fin. Gl. Ctes.	0	0	0	0	0
570 Transf. Mun. y O. Gob. Prov. p/ F. Gl. Ctes.	0	0	0	0	0
593 Transf. a Gob. Extranj. y Org. Internac.	0	0	0	0	0
EROGACIONES DE CAPITAL	214.000.000	150.800.000	63.500.000	0	0
INVERSION REAL - Bienes de Uso	214.000.000	150.800.000	63.500.000	0	0
410 Bienes Presidenciales	0	0	0	0	0
421 Const. Bienes Dominio Privado	176.500.000	115.000.000	63.500.000	0	0
422 Const. Bienes Dominio Público	0	0	0	0	0
430 Maquinaria y Equipo	30.250.000	30.250.000	0	0	0
440 Equipo Militar y de Seguridad	0	0	0	0	0
450 Libros, Revistas y otros elem. Colec.	3.500.000	3.500.000	0	0	0
460 Obras de Arte	0	0	0	0	0
470 Semovientes	0	0	0	0	0
480 Activos Intangibles	1.750.000	1.750.000	0	0	0
TRANSFERENCIAS DE CAPITAL	0	0	0	0	0
520 Transf. al S. Priv. p/ Fin. Glos Cap.	0	0	0	0	0
540 Transf. al Sector Pco. p/ Fin. Gl. Cap.	0	0	0	0	0
560 Transf. al S. Pco. Emp. p/ Fin. Gl. Cap.	0	0	0	0	0
580 Transf. Mun. y O. Gob. Prov. p/ F. Gl. Cap.	0	0	0	0	0
593 Transf. a Gob. Extranj. y Org. Internac.	0	0	0	0	0
INVERSION FINANCIERA - Act. Financ	0	0	0	0	0
610 Aportes de Capital	0	0	0	0	0
620 Préstamos a Corto Plazo	0	0	0	0	0
630 Préstamos a Largo Plazo	0	0	0	0	0
650 Otros Préstamos y Garantías	0	0	0	0	0
APLICACIONES FINANCIERAS	0	0	0	0	0
INVERSION FINANCIERA	0	0	0	0	0
INCREMENTO DE OTROS ACT. FCIER	0	0	0	0	0
INCREMENTO DE DISPONIBILIDADE	0	0	0	0	0
652 Incremento de Inv. Fuera Temporarias	0	0	0	0	0
SERV. DDA. Y DISM. OTROS PASIVOS	0	0	0	0	0
717 Amortización Dda. Int. Largo Plazo	0	0	0	0	0
730 Índice Corrección Monet. - Dda Interna	0	0	0	0	0
741 Préstamos Rec. Sector Privado	0	0	0	0	0
744 Índice Corrección Monetaria	0	0	0	0	0
746 Préstamos Rec. Gob. Nacional	0	0	0	0	0
749 Préstamos Rec. Sector Externo	0	0	0	0	0

ES FOTOCOPIA FIEL DEL ORIGINAL

Rubén Darío GARRA
SECRETARIO
PODER LEGISLATIVO

Proy. Sistema Gestión y Procedim.
DIRECTORA
Dcción. Control y Normalización
Subsecretaría Legales y Técnica

Juan José BERGIA
VICEPRESIDENTE 1º
PODER LEGISLATIVO

"2018 Año de la Concientización sobre la Violencia de Género # Mi Una Menos Ley 2750-A"

PLANILLA ANEXA A LA LEY N°

2962F

JURISDICCIÓN 09 - PODER JUDICIAL - DETALLE POR ESTRUCTURA PROGRAMÁTICA - Importes en Pesos-

EROGACIONES	Fuente Financiamiento: Tesoro Provincial			TOTAL PODER JUDICIAL
	Programa 1.1	Programa 1.2	Programa 1.3	
	SUP. TRIBUNAL DE JUSTICIA	MRIQ. PÚBLICO FISCAL	MRIQ. PÚBLICO DE DEFENSA	
100: PERSONAL	2.889.446.316,0	418.789.128,0	227.851.865,0	3.536.087.309,0
200: BIENES DE CONSUMO	45.602.700,0	8.728.000,0	3.898.000,0	58.228.700,0
300: SERVICIOS NO PERSONALES	160.782.300,0	47.831.000,0	27.296.000,0	235.909.300,0
GASTOS CORRIENTES	3.095.831.316,0	477.348.128,0	258.945.865,0	3.822.125.309,0
400: BIENES DE USO	131.684.320,0	13.891.351,0	5.164.329,0	150.740.000,0
420: Construcciones	115.000.000,0	0,0	0,0	115.000.000,0
430: Maquinaria y Equipo	13.364.320,0	11.811.351,0	5.074.329,0	30.250.000,0
450: Libros, Revistas	2.300.000,0	800.000,0	400.000,0	3.500.000,0
480: Activos intangibles	430.000,0	1.080.000,0	180.000,0	1.750.000,0
GASTOS DE CAPITAL	131.854.320,0	13.891.351,0	5.164.329,0	150.910.000,0
TOTAL GASTOS	3.227.685.636,0	487.033.479,0	263.939.835,0	3.978.658.950,0

ES FOTOCOPIA FIEL DEL ORIGINAL

Prof. Patricia Beatriz Rodríguez
DIRECTORA
Dcción. Contralor y Normatización
Subsecretaría Legal y Técnica

Rubén Darío G. MARRA
SECRETARIO
PODER LEGISLATIVO

Juan José BERGIA
VICEPRESIDENTE 1º
PODER LEGISLATIVO

PLANILLA ANEXA A LA LEY N° 2962 F

TOTAL DE EROGACIONES CLASIFICACION POR OBJETO DEL GASTO Y FUENTE DE FINANCIAMIENTO
-Importes en Pesos-

JURISDICCION 11: MINISTERIO DE INDUSTRIA, COMERCIO Y SERVICIOS

CUENTAS	TOTAL	Tesoro Provin- cial	Rec. Pro- pios	Cred- to In- terno	Cred- to Ex- terno
TOTAL EROGACIONES	285.900.000	244.400.000	51.500.000	0	0
TOTAL EROGAC. CTES. Y CAP.	285.900.000	244.400.000	51.500.000	0	0
EROGACIONES CORRIENTES	268.900.000	217.680.000	51.300.000	0	0
OPERACION	177.900.000	176.660.000	1.300.000	0	0
Personal	181.920.000	181.000.000	0	0	0
110 Personal Permanente	147.649.000	147.649.000	0	0	0
120 Personal Temporario	11.844.000	11.844.000	0	0	0
130 Servicios Extraordinarios	0	0	0	0	0
140 Asignaciones Familiares	1.507.000	1.507.000	0	0	0
150 Asistencia Social al Personal	0	0	0	0	0
160 Beneficios y Compensaciones	0	0	0	0	0
Bienes y Servicios no Personales	16.920.000	16.600.000	1.300.000	0	0
200 Bienes de Consumo	4.000.000	4.000.000	0	0	0
300 Servicios no Personales	12.900.000	11.600.000	1.300.000	0	0
INTERESES DE LA DEUDA	0	0	0	0	0
711 Interes. Dda Interna a Corto Plazo	0	0	0	0	0
716 Interes. Dda Interna a Largo Plazo	0	0	0	0	0
731 Intereses por Préstamos Sec. Priv.	0	0	0	0	0
735 Interes. Préstamos del Gob. Nat.	0	0	0	0	0
739 Interes. Préstamos Sector Externo	0	0	0	0	0
718 Com. y O. Glos Dda Int. a Largo Plazo	0	0	0	0	0
TRANSFERENCIAS CORRIENTES	91.000.000	41.000.000	50.000.000	0	0
510 Transf. al S. Priv. p/ Fin. Glos Ctes.	9.000.000	9.000.000	0	0	0
530 Transf. al Sector Pco. p/ Fin. Gt. Ctes.	0	0	0	0	0
550 Transf. al S. Pco. Emp. p/ Fin. Gt. Ctes.	82.000.000	32.000.000	50.000.000	0	0
570 Transf. Mun. y O. Gob. Prov. p/ F. Gt. Ctes.	0	0	0	0	0
590 Transf. a Gob. Extranj. y Org. Internac.	0	0	0	0	0
EROGACIONES DE CAPITAL	27.000.000	26.800.000	200.000	0	0
INVERSION REAL - Bienes de Uso	14.700.000	14.500.000	200.000	0	0
410 Bienes Preexistentes	7.000.000	7.000.000	0	0	0
421 Const. Bienes Dominio Privado	5.000.000	5.000.000	0	0	0
422 Const. Bienes Dominio Público	0	0	0	0	0
430 Maquinaria y Equipo	2.700.000	2.500.000	200.000	0	0
440 Equipo Militar y de Seguridad	0	0	0	0	0
450 Libros, Revist. y otros elem. Colec.	0	0	0	0	0
460 Obras de Arte	0	0	0	0	0
470 Semovientes	0	0	0	0	0
480 Activos Intangibles	0	0	0	0	0
TRANSFERENCIAS DE CAPITAL	11.500.000	11.500.000	0	0	0
520 Transf. al S. Priv. p/ Fin. Glos Cap.	0	0	0	0	0
540 Transf. al Sector Pco. p/ Fin. Gt. Cap.	11.500.000	11.500.000	0	0	0
560 Transf. al S. Pco. Emp. p/ Fin. Gt. Cap.	0	0	0	0	0
590 Transf. Mun. y O. Gob. Prov. p/ F. Gt. Cap.	0	0	0	0	0
593 Transf. a Gob. Extranj. y Org. Internac.	0	0	0	0	0
INVERSION FINANCIERA - Act. Financ.	800.000	800.000	0	0	0
610 Aportes de Capital	0	0	0	0	0
620 Préstamos a Corto Plazo	0	0	0	0	0
630 Préstamos a Largo Plazo	800.000	800.000	0	0	0
660 Otros Préstamos y Garantías	0	0	0	0	0
APLICACIONES FINANCIERAS	0	0	0	0	0
INVERSION FINANCIERA	0	0	0	0	0
INCREMENTO DE OTROS ACT. FINANCIEROS	0	0	0	0	0
INCREMENTO DE DISPONIBILIDADES	0	0	0	0	0
652 Incremento de Inv. Fideicomisos Temporarios	0	0	0	0	0
SERV. DDA. Y DISM. OTROS PASIVOS	0	0	0	0	0
717 Amortizacion Dda. Int. Largo Plazo	0	0	0	0	0
729 Índice Corrección Monet. - Dda. Interna	0	0	0	0	0
741 Préstamos Rec. Sector Privado	0	0	0	0	0
744 Índice Corrección Monetaria	0	0	0	0	0
745 Préstamos Rec. Gob. Nacional	0	0	0	0	0
749 Préstamos Rec. Sector Externo	0	0	0	0	0

ES FOTOCOPIA DEL DEL ORIGINAL

Prof. Mariana Beatriz Rodríguez
DIRECTORA
Sección Contratos y Normalización
Subsecretaría Legal y Técnica

Rubén Darío GARRA
SECRETARIO
PODER LEGISLATIVO

Juan José BERGIA
VICEPRESIDENTE 1°
PODER LEGISLATIVO

"2019 Año de la Concientización sobre la Violencia de Género # Ni Una Menos-ley 2750-A"

PLANILLA ANEXA A LA LEY N° 2962 F

TOTAL DE EROGACIONES CLASIFICACION POR OBJETO DEL GASTO Y FUENTE DE FINANCIAMIENTO -Importes en Pesos-

JURISDICCION 17: TRIBUNAL ELECTORAL

CUENTAS	TOTAL	Tesoro Provin- cial	Rec. Pre- prios	Credi- to In- terno	Credi- to Ex- terno
TOTAL EROGACIONES	37.905.000	37.905.000	0	0	0
TOTAL EROGAC.YES.Y CAP.	37.605.000	37.605.000	0	0	0
EROGACIONES CORRIENTES	37.420.000	37.420.000	0	0	0
OPERACION	37.420.000	37.420.000	0	0	0
Personal	34.000.000	34.000.000	0	0	0
110 Personal Permanente	30.919.000	30.919.000	0	0	0
120 Personal Temporal	1.085.000	1.085.000	0	0	0
130 Servicios Extraordinarios	1.454.000	1.454.000	0	0	0
140 Asignaciones Familiares	127.000	127.000	0	0	0
150 Asistencia Social Personal	319.000	319.000	0	0	0
160 Beneficios y Compensaciones	98.000	98.000	0	0	0
Bienes y Servicios no Personales	3.420.000	3.420.000	0	0	0
200 Bienes de Consumo	300.000	300.000	0	0	0
300 Servicios no Personales	3.120.000	3.120.000	0	0	0
INTERESES DE LA DEUDA	0	0	0	0	0
711 Interes.Dda Interna a Corto Plazo	0	0	0	0	0
718 Interes.Dda Interna a Largo Plazo	0	0	0	0	0
731 Intereses por Préstamos Soc.Priv.	0	0	0	0	0
735 Interes.Préstamos del Gob.Nat.	0	0	0	0	0
739 Interes.Préstamos Sector Externo	0	0	0	0	0
718 Com.y O.Gtos Dda Int.a Largo Plazo	0	0	0	0	0
TRANSFERENCIAS CORRIENTES	0	0	0	0	0
510 Transf.al S.Priv.p/ Fin.Gtos Ctes	0	0	0	0	0
530 Transf.al Sector Pco.p/ Fin.Gt.Ctes.	0	0	0	0	0
550 Transf.al S.Pco Emp.p/Fin.Gt.Ctes.	0	0	0	0	0
570 Transf.Mun.y O.Gob.Prov.p/F.Gt.Ctes.	0	0	0	0	0
590 Transf.a Gob.Extranj.y Org.Internac.	0	0	0	0	0
EROGACIONES DE CAPITAL	185.000	185.000	0	0	0
INVERSION REAL - Bienes de Uso	185.000	185.000	0	0	0
410 Bienes Preexistentes	0	0	0	0	0
421 Const. Bienes Dominio Privado	0	0	0	0	0
422 Const. Bienes Dominio Público	0	0	0	0	0
430 Maquinaria y Equipo	130.000	130.000	0	0	0
440 Equipo Militar y de Seguridad	0	0	0	0	0
450 Libros, Revistas y otros elem.Colec	55.000	55.000	0	0	0
460 Obras de Arte	0	0	0	0	0
470 Semovientes	0	0	0	0	0
480 Activos Intangibles	0	0	0	0	0
TRANSFERENCIAS DE CAPITAL	0	0	0	0	0
520 Transf.al S.Priv.p/ Fin.Gtos Cap.	0	0	0	0	0
540 Transf.al Sector Pco.p/ Fin.Gt.Cap.	0	0	0	0	0
560 Transf.al S.Pco Emp.p/Fin.Gt.Cap.	0	0	0	0	0
580 Transf.Mun.y O.Gob.Prov.p/F.Gt.Cap.	0	0	0	0	0
593 Transf.a Gob.Extranj.y Org.Internac.	0	0	0	0	0
INVERSION FINANCIERA- Act. Financ.	0	0	0	0	0
610 Aportes de Capital	0	0	0	0	0
620 Préstamos a Corto Plazo	0	0	0	0	0
630 Préstamos a Largo Plazo	0	0	0	0	0
690 Otros Préstamos y Garantías	0	0	0	0	0
APLICACIONES FINANCIERAS	0	0	0	0	0
INVERSION FINANCIERA	0	0	0	0	0
INCREMENTO DE OTROS ACT.FCIERO	0	0	0	0	0
INCREMENTO DE DISPONIBILIDADES	0	0	0	0	0
652 Incremento de Inv.Fuerza Temporarias	0	0	0	0	0
SERV.DDA.Y DISM.OTROS PASIVOS	0	0	0	0	0
717 Amortizacion Dda. Int. Largo Plazo	0	0	0	0	0
729 Índice Corrección Monet.-Dda.Interna	0	0	0	0	0
741 Préstamos Rec.Sector Privado	0	0	0	0	0
744 Índice Corrección Monetaria	0	0	0	0	0
745 Préstamos Rec.Gob.Nacional	0	0	0	0	0
749 Préstamos Rec.Sector Externo	0	0	0	0	0

ES FOTOCOPIA FIEL DEL ORIGINAL

Prof. Rosalva Beria Gálvez
DIRECTORA
Dcd. Sn. Contralor y Normalización
Subsecretaría Legal y Técnica

Rubén Darío CAMARRA
SECRETARIO
PODER LEGISLATIVO

Juan José BERGIA
VICEPRESIDENTE 1°
PODER LEGISLATIVO



"2018 Año de la Conciliación sobre la Violencia de Género # Ni Una Menos-ley 2750-A"

PLANILLA ANEXA A LA LEY N° 2962F

TOTAL DE EROGACIONES CLASIFICACION POR OBJETO DEL GASTO Y FUENTE DE FINANCIAMIENTO Importes en Pesos.

JURISDICCION 14: FISCALIA DE ESTADO

Table with columns: CUENTAS, TOTAL, Tesoro Provin-cial, Rec. Pro-pias, Credi-to In-terno, Credi-to Ex-terno. Rows include: TOTAL EROGACIONES, EROGACIONES CORRIENTES, OPERACION, Personal, Bienes y Servicios no Personales, INTERESES DE LA DEUDA, TRANSFERENCIAS CORRIENTES, EROGACIONES DE CAPITAL, INVERSION REAL - Bienes de Uso, TRANSFERENCIAS DE CAPITAL, INVERSION FINANCIERA - Act. Financ., APLICACIONES FINANCIERAS, INCREMENTO DE OTROS ACT.PCERO, INCREMENTO DE DISPONIBILIDADES, SERVIDOA Y DISM. OTROS PASIVOS.

ES FOTOCOPIA FIEL DEL ORIGINAL

Rubén Darío GARRA SECRETARIO PODER LEGISLATIVO

Prof. Susana Beatriz Rodríguez DIRECTORA Dcción. Control y Normatización Subsecretaría Legal y Técnica

Juan José BERGIA VICEPRESIDENTE 1º PODER LEGISLATIVO



"2018 Año de la Concientización sobre la Violencia de Género # Ni Una Menos Ley 2750-A"

PLANILLA ANEXA A LA LEY Nº **2962 F**

TOTAL DE EROGACIONES CLASIFICACION POR OBJETO DEL GASTO Y FUENTE DE FINANCIAMIENTO
-Importes en Pesos-

JURISDICCION 19: CONTADURIA GENERAL DE LA PROVINCIA

CUENTAS	TOTAL	Tesoro Provin- cial	Rec. Pro- pios	Credi- to In- terno	Credi- to Ex- terno
TOTAL EROGACIONES	91.306.000	91.306.000	0	0	0
TOTAL EROGAC.CTES.Y GAP.	91.306.000	91.306.000	0	0	0
EROGACIONES CORRIENTES	90.856.000	90.856.000	0	0	0
OPERACION	90.856.000	90.856.000	0	0	0
Personal	82.000.000	82.000.000	0	0	0
110 Personal Permanente	79.444.000	79.444.000	0	0	0
120 Personal Temporario	2.343.000	2.343.000	0	0	0
130 Servicios Extraordinarios	0	0	0	0	0
140 Asignaciones Familiares	213.000	213.000	0	0	0
150 Asistencia Social al Personal	0	0	0	0	0
160 Beneficios y Compensaciones	0	0	0	0	0
Bienes y Servicios no Personales	8.856.000	8.856.000	0	0	0
200 Bienes de Consumo	7.700.000	7.700.000	0	0	0
300 Servicios no Personales	1.156.000	1.156.000	0	0	0
INTERESES DE LA DEUDA	0	0	0	0	0
711 Interes.Dda Interna a Corto Plazo	0	0	0	0	0
712 Interes.Dda Interna a Largo Plazo	0	0	0	0	0
731 Intereses por Préstamos Sec.Priv.	0	0	0	0	0
736 Interes.Préstamos del Gob.Nal.	0	0	0	0	0
739 Interes.Préstamos Sector Externo	0	0	0	0	0
718 Com.y O.Gtos Dda Int. a Largo Plazo	0	0	0	0	0
TRANSFERENCIAS CORRIENTES	0	0	0	0	0
510 Transf.al S.Priv.p/Fin.Gtos Ctes	0	0	0	0	0
530 Transf.al Sector Pco.p/Fin.Gl.Ctes.	0	0	0	0	0
550 Transf.al S.Pco Emp.p/Fin.Gl.Ctes.	0	0	0	0	0
570 Transf.Mun.y O.Gob.Prov.p/F.Gl.Ctes.	0	0	0	0	0
590 Transf.a Gob.Extranj.y Org.Internac.	0	0	0	0	0
EROGACIONES DE CAPITAL	450.000	450.000	0	0	0
INVERSION REAL - Bienes de Uso	450.000	450.000	0	0	0
410 Bienes Preexistentes	0	0	0	0	0
421 Const. Bienes Dominio Privado	0	0	0	0	0
422 Const. Bienes Dominio Público	0	0	0	0	0
430 Maquinaria y Equipo	450.000	450.000	0	0	0
440 Equipo Militar y de Seguridad	0	0	0	0	0
450 Libros, Revst.y otros elem.Colec.	0	0	0	0	0
460 Obras de Arte	0	0	0	0	0
470 Semovientes	0	0	0	0	0
480 Activos Intangibles	0	0	0	0	0
TRANSFERENCIAS DE CAPITAL	0	0	0	0	0
520 Transf.al S.Priv.p/Fin.Gtos Cap.	0	0	0	0	0
540 Transf.al Sector Pco.p/Fin.Gl.Cap.	0	0	0	0	0
560 Transf.al S.Pco Emp.p/Fin.Gl.Cap.	0	0	0	0	0
580 Transf.Mun.y O.Gob.Prov.p/F.Gl.Cap.	0	0	0	0	0
590 Transf.a Gob.Extranj.y Org.Internac.	0	0	0	0	0
INVERSION FINANCIERA- Act. Financ.	0	0	0	0	0
610 Aportes de Capital	0	0	0	0	0
620 Préstamos a Corto Plazo	0	0	0	0	0
630 Préstamos a Largo Plazo	0	0	0	0	0
690 Otros Préstamos y Garantías	0	0	0	0	0
APLICACIONES FINANCIERAS	0	0	0	0	0
INVERSION FINANCIERA	0	0	0	0	0
INCREMENTO DE OTROS ACT.FCIERO	0	0	0	0	0
INCREMENTO DE DISPONIBILIDADES	0	0	0	0	0
850 Incremento de Inv.Foieras Temporarias	0	0	0	0	0
SERV.DDA.Y OISMOTROS PASIVOS	0	0	0	0	0
717 Amortizacion Dda. Int.Largo Plazo	0	0	0	0	0
729 Índice Correccion Monet.-Dda.Interna	0	0	0	0	0
741 Préstamos Rec.Sector Privado	0	0	0	0	0
741 Índice Correccion Monetaria	0	0	0	0	0
745 Préstamos Rec.Gob.Nacional	0	0	0	0	0
749 Préstamos Rec.Sector Externo	0	0	0	0	0

ES FOTOCOPIA FIEL DEL ORIGINAL

Prof. *Rubén Darío G. MARRA*
DIRECTORA
Dedición, Control y Normalización
Subsecretaría Legal y Técnica

Rubén Darío G. MARRA
SECRETARIO
PODER LEGISLATIVO

Juan José BERGLIA
VICEPRESIDENTE 1º
PODER LEGISLATIVO



"2018 Año de la Concientización sobre la Violencia de Género y Ni Una Menos Ley 2750-A"

PLANILLA ANEXA A LA LEY N°

2962 F

TOTAL DE EROGACIONES CLASIFICACION POR OBJETO DEL GASTO Y FUENTE DE FINANCIAMIENTO
-Importes en Pesos-

JURISDICCION 21: POLICIA PROVINCIAL

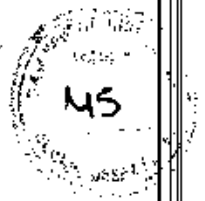
CUENTAS	TOTAL	Tesoro Provin- cial	Rec. Pro- pios	Credi- to In- terno	Credi- to Ex- terno
TOTAL EROGACIONES	4.607.000.000	3.987.000.000	20.000.000	0	0
TOTAL EROGAC. CTES. Y CAP.	4.607.000.000	3.987.000.000	20.000.000	0	0
EROGACIONES CORRIENTES	3.971.980.000	3.957.000.000	14.880.000	0	0
OPERACION	3.970.480.000	3.957.000.000	13.480.000	0	0
Personal	3.657.000.000	3.657.000.000	0	0	0
110 Personal Permanente	3.397.780.000	3.397.780.000	0	0	0
120 Personal Temporario	78.977.000	78.977.000	0	0	0
130 Servicios Extraordinarios	138.041.000	138.041.000	0	0	0
140 Asignaciones Familiares	28.491.000	28.491.000	0	0	0
150 Asistencia Social al Personal	7.624.000	7.624.000	0	0	0
160 Beneficios y Compensaciones	6.087.000	6.087.000	0	0	0
Bienes y Servicios no Personales	313.480.000	300.000.000	13.480.000	0	0
200 Bienes de Consumo	233.068.000	225.000.000	8.068.000	0	0
300 Servicios no Personales	80.392.000	75.000.000	5.392.000	0	0
INTERESES DE LA DEUDA	0	0	0	0	0
711 Interes. Oda Interna a Corto Plazo	0	0	0	0	0
716 Interes. Oda Interna a Largo Plazo	0	0	0	0	0
731 Intereses por Préstamos Sec. Priv.	0	0	0	0	0
735 Interes. Préstamos del Gob. Nal.	0	0	0	0	0
739 Interes. Préstamos Sector Externo	0	0	0	0	0
718 Com. y O. Glos. Oda Int. a Largo Plazo	0	0	0	0	0
TRANSFERENCIAS CORRIENTES	1.500.000	0	1.500.000	0	0
510 Transf. al S. Priv. p/ Fin. Glos. Ctes.	0	0	0	0	0
510 Transf. al Sector Pú. p/ Fin. Gt. Ctes.	0	0	0	0	0
560 Transf. al S. Pú. Emp. p/ Fin. Gt. Ctes.	1.500.000	0	1.500.000	0	0
570 Transf. Mun. y O. Gob. Prov. p/ Fin. Gt. Ctes.	0	0	0	0	0
580 Transf. a Gob. Extranj. y Org. Internac.	0	0	0	0	0
EROGACIONES DE CAPITAL	35.020.000	30.000.000	5.020.000	0	0
INVERSION REAL - Bienes de Uso	33.520.000	30.000.000	3.520.000	0	0
410 Bienes Preexistentes	0	0	0	0	0
421 Const. Bienes Dominio Privado	0	0	0	0	0
422 Const. Bienes Dominio Público	0	0	0	0	0
430 Maquinaria y Equipo	26.420.000	25.000.000	420.000	0	0
440 Equipo Militar y de Seguridad	7.100.000	4.000.000	3.100.000	0	0
450 Libros, Revist. y otros elem. Colec.	0	0	0	0	0
460 Obris de Arte	0	0	0	0	0
470 Samovientes	0	0	0	0	0
480 Activos Intangibles	0	0	0	0	0
TRANSFERENCIAS DE CAPITAL	1.500.000	0	1.500.000	0	0
520 Transf. al S. Priv. p/ Fin. Glos. Cap.	0	0	0	0	0
540 Transf. al Sector Pú. p/ Fin. Gt. Cap.	0	0	0	0	0
560 Transf. al S. Pú. Emp. p/ Fin. Gt. Cap.	1.500.000	0	1.500.000	0	0
580 Transf. Mun. y O. Gob. Prov. p/ Fin. Gt. Cap.	0	0	0	0	0
589 Transf. a Gob. Extranj. y Org. Internac.	0	0	0	0	0
INVERSION FINANCIERA - Act. Financ.	0	0	0	0	0
610 Aportes de Capital	0	0	0	0	0
620 Préstamos a Corto Plazo	0	0	0	0	0
630 Préstamos a Largo Plazo	0	0	0	0	0
690 Otros Préstamos y Garantías	0	0	0	0	0
APLICACIONES FINANCIERAS	0	0	0	0	0
INVERSION FINANCIERA	0	0	0	0	0
INCREMENTO DE OTROS ACT. FINANCIEROS	0	0	0	0	0
INCREMENTO DE DISPONIBILIDADES	0	0	0	0	0
652 Incremento de Inv. Financ. Temporarias	0	0	0	0	0
SERV. ODA. Y DISM. OTROS PASIVOS	0	0	0	0	0
717 Amortización Oda. Int. Largo Plazo	0	0	0	0	0
729 Índice Corrección Monet. - Oda. Interna	0	0	0	0	0
741 Préstamos Rec. Sector Privado	0	0	0	0	0
744 Índice Corrección Monetaria	0	0	0	0	0
746 Préstamos Rec. Gob. Nacional	0	0	0	0	0
749 Préstamos Rec. Sector Externo	0	0	0	0	0

ES FOTOCOPIA DEL ORIGINAL

Dr. Ramón Esteban Rodríguez
DIRECTORA
Dirección, Control y Normalización
Subsecretaría Legal y Técnica

Rubén Darío CAMARRA
SECRETARIO
PODER LEGISLATIVO

Juan José BERGLIA
VICEPRESIDENTE 1°
PODER LEGISLATIVO



"2018 Año de la Concientización sobre la Violencia de Género # Ni Una Menos-ley 2750-A"

PLANILLA ANEXA A LA LEY N°

2962 F

TOTAL DE EROGACIONES CLASIFICACION POR OBJETO DEL GASTO Y FUENTE DE FINANCIAMIENTO
Importes en Pesos-

JURISDICCION 22: SUBUNIDAD DE OBRAS Y PROGRAMAS ESPECIALES (S.U.O.P.E.)

CUENTAS	TOTAL	Tesoro Provin- cial	Rec. Pro- pios	Credi- to In- terno	Credi- to Ex- terno
TOTAL EROGACIONES	110.400.000	4.000.000	0	0	106.400.000
TOTAL EROGAC.CTES.Y CAP.	110.400.000	4.000.000	0	0	106.400.000
EROGACIONES CORRIENTES	3.800.000	3.800.000	0	0	0
OPERACION	3.800.000	3.800.000	0	0	0
Personal	0	0	0	0	0
110 Personal Permanente	0	0	0	0	0
120 Personal Temporario	0	0	0	0	0
130 Servicios Extraordinarios	0	0	0	0	0
140 Asignaciones Familiares	0	0	0	0	0
150 Asistencia Social al Personal	0	0	0	0	0
160 Beneficios y Compensaciones	0	0	0	0	0
Bienes y Servicios no Personales	3.800.000	3.800.000	0	0	0
200 Bienes de Consumo	1.900.000	1.900.000	0	0	0
300 Servicios no Personales	1.900.000	1.900.000	0	0	0
INTERESES DE LA DEUDA	0	0	0	0	0
711 Interes.Dda Interna a Corto Plazo	0	0	0	0	0
716 Interes.Dda Interna a Largo Plazo	0	0	0	0	0
731 Intereses por Préstamos Sec.Priv.	0	0	0	0	0
735 Interes.Préstamos del Gob.Nac.	0	0	0	0	0
739 Interes.Préstamos Sector Externo	0	0	0	0	0
718 Com.y O.Gtos.Dda Int.a Largo Plazo	0	0	0	0	0
TRANSFERENCIAS CORRIENTES	0	0	0	0	0
510 Transf.al S.Priv.p/ Fin.Gtos.Ctes	0	0	0	0	0
531 Transf.al Sector Pco.p/ Fin.GL.Ctes.	0	0	0	0	0
550 Transf.al S.Pco Emp.p/Fin.GL.Ctes.	0	0	0	0	0
570 Transf.Mun.y O.Gob.Prov.p/Fin.GL.Ctes.	0	0	0	0	0
590 Transf.a Gob.Extranj.y Org.Internac.	0	0	0	0	0
EROGACIONES DE CAPITAL	106.600.000	200.000	0	0	106.400.000
INVERSION REAL - Bienes de Uso	106.600.000	200.000	0	0	106.400.000
410 Bienes Preexistentes	0	0	0	0	0
421 Const. Bienes Dominio Privado	0	0	0	0	0
422 Const. Bienes Dominio Público	106.400.000	0	0	0	106.400.000
430 Maquinaria y Equipo	200.000	200.000	0	0	0
440 Equipo Militar y de Seguridad	0	0	0	0	0
450 Libros, Revist y otros elem.Colec.	0	0	0	0	0
460 Obras de Arte	0	0	0	0	0
470 Semoventes	0	0	0	0	0
480 Activos Intangibles	0	0	0	0	0
TRANSFERENCIAS DE CAPITAL	0	0	0	0	0
520 Transf.al S.Priv.p/ Fin.Gtos.Cap.	0	0	0	0	0
540 Transf.al Sector Pco.p/ Fin.Gt.Cap.	0	0	0	0	0
560 Transf.al S.Pco Emp.p/Fin.Gt.Cap.	0	0	0	0	0
580 Transf.Mun.y O.Gob.Prov.p/Fin.Gt.Cap.	0	0	0	0	0
593 Transf.a Gob.Extranj.y Org.Internac.	0	0	0	0	0
INVERSION FINANCIERA - Act. Financ.	0	0	0	0	0
610 Aportes de Capital	0	0	0	0	0
620 Préstamos a Corto Plazo	0	0	0	0	0
630 Préstamos a Largo Plazo	0	0	0	0	0
690 Otros Préstamos y Garantías	0	0	0	0	0
APLICACIONES FINANCIERAS	0	0	0	0	0
INVERSION FINANCIERA	0	0	0	0	0
INCREMENTO DE OTROS ACT.FCIEROS	0	0	0	0	0
INCREMENTO DE DISPONIBILIDADES	0	0	0	0	0
652 Incremento de Inv.Foleras Temporarias	0	0	0	0	0
SERV.DDA.Y DISM.Otros PASIVOS	0	0	0	0	0
717 Amortización Dda. In.Largo Plazo	0	0	0	0	0
729 Índice Corrección Monet.-Dda.Interna	0	0	0	0	0
741 Préstamos Rec.Sector Privado	0	0	0	0	0
744 Índice Corrección Monetaria	0	0	0	0	0
745 Préstamos Rec.Gob.Nacional	0	0	0	0	0
749 Préstamos Rec.Sector Externo	0	0	0	0	0

ES FOTOCOPIA FIEL DEL ORIGINAL

Prof. Rubén Darío Camarra
DIRECTORA
Dpto. Contratación y Normatización
Subsecretaría Legal y Técnica

Rubén Darío CAMARRA
SECRETARIO
PODER LEGISLATIVO

Juan José BERGIA
VICEPRESIDENTE 1°
PODER LEGISLATIVO

"2018 Año de la Conciliación sobre la Violencia de Género # Ni Una Menos-ley 2750-A"

PLANILLA ANEXA A LA LEY N° **2962 F**

TOTAL DE EROGACIONES CLASIFICACION POR OBJETO DEL GASTO Y FUENTE DE FINANCIAMIENTO
Importes en Pesos-

JURISDICCION 23 MINISTERIO DE INFRAESTRUCTURA Y SERVICIOS PUBLICOS

CUENTAS	TOTAL	Tesoro Provin- cial	Rec. Pro- pios	Credi- to In- terno	Credi- to Ex- terno
TOTAL EROGACIONES	3.396.358.000	2.500.248.000	495.117.000	400.000.000	0
TOTAL EROGAC. CTES. Y CAP.	3.396.358.000	2.500.248.000	495.117.000	400.000.000	0
EROGACIONES CORRIENTES	1.898.848.000	1.498.848.000	0	0	0
OPERACION	573.376.000	573.376.000	0	0	0
Personal	517.000.000	517.000.000	0	0	0
110 Personal Permanente	408.710.000	408.710.000	0	0	0
120 Personal Temporal	15.511.000	15.511.000	0	0	0
130 Servicios Extraordinarios	30.826.000	30.826.000	0	0	0
140 Asignaciones Familiares	9.489.000	9.489.000	0	0	0
150 Asistencia Social al Personal	51.087.000	51.087.000	0	0	0
160 Beneficios y Compensaciones	267.000	267.000	0	0	0
Bienes y Servicios no Personales	56.376.000	56.376.000	0	0	0
200 Bienes de Consumo	33.826.000	33.826.000	0	0	0
300 Servicios no Personales	22.550.000	22.550.000	0	0	0
INTERESES DE LA DEUDA	0	0	0	0	0
711 Interes. Dda. Interna a Corto Plazo	0	0	0	0	0
714 Interes. Dda. Interna a Largo Plazo	0	0	0	0	0
731 Intereses por Préstamos Sec. Priv.	0	0	0	0	0
735 Interes. Préstamos del Gob. Nat.	0	0	0	0	0
738 Interes. Préstamos Sector Externo	0	0	0	0	0
718 Com. y O. Gros. Dda. Int. a Largo Plazo	0	0	0	0	0
TRANSFERENCIAS CORRIENTES	1.325.472.000	1.325.472.000	0	0	0
500 Transf. al S. Priv. p/ Fin. Gtos. Ctes.	1.301.472.000	1.301.472.000	0	0	0
520 Transf. al Sector Pco. p/ Fin. Gt. Ctes.	0	0	0	0	0
550 Transf. al S. Pco. Emp. p/ Fin. Gt. Ctes.	24.000.000	24.000.000	0	0	0
570 Transf. Mun. y O. Gob. Prov. p/ F. Gt. Ctes.	0	0	0	0	0
580 Transf. a Gob. Extranj. y Org. Internac.	0	0	0	0	0
EROGACIONES DE CAPITAL	1.498.517.000	601.400.000	495.117.000	400.000.000	0
INVERSION REAL - Bienes de Uso	1.498.517.000	601.400.000	495.117.000	400.000.000	0
410 Bienes Preexistentes	0	0	0	0	0
421 Const. Bienes Dominio Privado	600.000.000	600.000.000	0	0	0
423 Const. Bienes Dominio Público	695.117.000	0	495.117.000	400.000.000	0
430 Maquinaria y Equipo	1.400.000	1.400.000	0	0	0
440 Equipo Militar y de Seguridad	0	0	0	0	0
450 Libros, Revist. y otros elem. Colec.	0	0	0	0	0
460 Obras de Arte	0	0	0	0	0
470 Semovientes	0	0	0	0	0
480 Activos Intangibles	0	0	0	0	0
TRANSFERENCIAS DE CAPITAL	0	0	0	0	0
530 Transf. al S. Priv. p/ Fin. Gtos. Cap.	0	0	0	0	0
540 Transf. al Sector Pco. p/ Fin. Gt. Cap.	0	0	0	0	0
560 Transf. al S. Pco. Emp. p/ Fin. Gt. Cap.	0	0	0	0	0
580 Transf. Mun. y O. Gob. Prov. p/ F. Gt. Cap.	0	0	0	0	0
590 Transf. a Gob. Extranj. y Org. Internac.	0	0	0	0	0
INVERSION FINANCIERA - Act. Financ.	0	0	0	0	0
610 Aportes de Capital	0	0	0	0	0
620 Préstamos a Corto Plazo	0	0	0	0	0
630 Préstamos a Largo Plazo	0	0	0	0	0
690 Otros Préstamos y Garantías	0	0	0	0	0
APLICACIONES FINANCIERAS	0	0	0	0	0
INVERSION FINANCIERA	0	0	0	0	0
INCREMENTO DE OTROS ACT. FINANCIERO	0	0	0	0	0
INCREMENTO DE DISPONIBILIDADES	0	0	0	0	0
652 Incremento de Inv. Fideicomisos Temporarias	0	0	0	0	0
SERV. DDA. Y DEM. OTROS PASIVOS	0	0	0	0	0
717 Amortización Dda. Int. Largo Plazo	0	0	0	0	0
720 Índice Corrección Monet. - Dda. Interna	0	0	0	0	0
741 Préstamos Rec. Sector Privado	0	0	0	0	0
744 Índice Corrección Monetaria	0	0	0	0	0
745 Préstamos Rec. Gob. Nacional	0	0	0	0	0
749 Préstamos Rec. Sector Externo	0	0	0	0	0

ES FOTOCOPIA FIEL DEL ORIGINAL

Rubén Darío GAMBARRA
SECRETARIO
PODER LEGISLATIVO

Prof. Rosalva Cecilia Rodríguez
DIRECTORA
Dcción. Contralor y Normalización
Subsecretaría Legal y Técnica

Juan José BERGLIA
VICEPRESIDENTE 1°
PODER LEGISLATIVO

"2018 Año de la Concientización sobre la Violencia de Género # Ni Una Menos-ley 2750-A"

PLANILLA ANEXA A LA LEY N°

2962 F

TOTAL DE EROGACIONES CLASIFICACION POR OBJETO DEL GASTO Y FUENTE DE FINANCIAMIENTO
-Importes en Pesos-

JURISDICCION 26: TESORERIA GENERAL DE LA PROVINCIA

CUENTAS	TOTAL	Tesoro Provin- cial	Rec. Pro- pios	Credi- to In- terno	Credi- to Ex- terno
TOTAL EROGACIONES	71.926.000	71.926.000	0	0	0
TOTAL EROGACIONES Y CAP.	71.926.000	71.926.000	0	0	0
EROGACIONES CORRIENTES	71.478.000	71.478.000	0	0	0
OPERACION	71.478.000	71.478.000	0	0	0
Personal	61.000.000	61.000.000	0	0	0
110 Personal Permanente	54.535.000	54.535.000	0	0	0
120 Personal Temporario	0	0	0	0	0
130 Servicios Extraordinarios	6.265.000	6.265.000	0	0	0
140 Asignaciones Familiares	180.000	180.000	0	0	0
150 Asistencia Social al Personal	0	0	0	0	0
160 Beneficios y Compensaciones	0	0	0	0	0
Bienes y Servicios no Personales	10.478.000	10.478.000	0	0	0
200 Bienes de Consumo	7.000.000	7.000.000	0	0	0
300 Servicios no Personales	3.478.000	3.478.000	0	0	0
INTERESES DE LA DEUDA	0	0	0	0	0
711 Interes.Oda Interna a Corto Plazo	0	0	0	0	0
716 Interes.Oda Interna a Largo Plazo	0	0	0	0	0
731 Intereses por Préstamos Sec.Priv.	0	0	0	0	0
735 Interes.Préstamos del Gob.Nac.	0	0	0	0	0
739 Interes.Préstamos Sector Externo	0	0	0	0	0
748 Com.y O.Glos.Oda.Int.a Largo Plazo	0	0	0	0	0
TRANSFERENCIAS CORRIENTES	0	0	0	0	0
610 Transf.al S.Priv.p/ Fin.Glos.Ctas	0	0	0	0	0
630 Transf.al Sector Poo.p/ Fin.Gl.Ctas	0	0	0	0	0
650 Transf.al S.Poo Emp.p/Fin.Gl.Ctas	0	0	0	0	0
570 Transf.Mun.y O.Gob.Prov.p/ F.Gl.Ctas	0	0	0	0	0
640 Transf.a Gob.Extranj.y Org.Internac.	0	0	0	0	0
EROGACIONES DE CAPITAL	460.000	460.000	0	0	0
INVERSION REAL - Bienes de Uso	460.000	460.000	0	0	0
410 Bienes Preexistentes	0	0	0	0	0
421 Const. Bienes Dominio Privado	0	0	0	0	0
422 Const. Bienes Dominio Público	0	0	0	0	0
430 Maquinaria y Equipo	460.000	460.000	0	0	0
440 Equipo Militar y de Seguridad	0	0	0	0	0
450 Libros, Revist. y otros elem.Colec.	0	0	0	0	0
460 Obras de Arte	0	0	0	0	0
470 Semovientes	0	0	0	0	0
480 Activos Intangibles	0	0	0	0	0
TRANSFERENCIAS DE CAPITAL	0	0	0	0	0
520 Transf.al S.Priv.p/ Fin.Glos.Cap.	0	0	0	0	0
540 Transf.al Sector Poo.p/ Fin.Gl.Cap.	0	0	0	0	0
560 Transf.al S.Poo Emp.p/Fin.Gl.Cap.	0	0	0	0	0
580 Transf.Mun.y O.Gob.Prov.p/ F.Gl.Cap.	0	0	0	0	0
593 Transf.a Gob.Extranj.y Org.Internac.	0	0	0	0	0
INVERSION FINANCIERA- Act. Financ.	0	0	0	0	0
610 Aportes de Capital	0	0	0	0	0
620 Préstamos a Corto Plazo	0	0	0	0	0
630 Préstamos a Largo Plazo	0	0	0	0	0
690 Otros Préstamos y Garantías	0	0	0	0	0
APLICACIONES FINANCIERAS	0	0	0	0	0
INVERSION FINANCIERA	0	0	0	0	0
INCREMENTO DE OTROS ACT.FIADOS	0	0	0	0	0
INCREMENTO DE DISPONIBILIDADES	0	0	0	0	0
652 Incremento de Inv.Financ. Temporarias	0	0	0	0	0
SERV.DDA.Y DISM.OTROS PASIVOS	0	0	0	0	0
717 Amortización Dda. Int. Largo Plazo	0	0	0	0	0
729 Índice Corrección Monet.-Dda.Interna	0	0	0	0	0
741 Préstamos Rec.Sector Privado	0	0	0	0	0
744 Índice Corrección Monetaria	0	0	0	0	0
765 Préstamos Rec.Gob.Nacional	0	0	0	0	0
749 Préstamos Rec.Sector Externo	0	0	0	0	0

ES FOTOCOPIA FIEL DEL ORIGINAL

Prof. Mariana Castro Rodríguez
DIRECTORA
Dcción. Contratación y Normalización
Subsecretaría Legal y Técnica

Rubén Darío GATTARRA
SECRETARIO
PODER LEGISLATIVO

Juan José BERGIA
VICEPRESIDENTE 1°
PODER LEGISLATIVO

"2018 Año de la Concientización sobre la Violencia de Género # Ni Una Menos-Icy 2750-A"

PLANILLA ANEXA A LA LEY Nº 2962 F

TOTAL DE EROGACIONES CLASIFICACION POR OBJETO DEL GASTO Y FUENTE DE FINANCIAMIENTO
-Importes en Pesos-

JURISDICCION 27: FISCALIA DE INVESTIGACIONES ADMINISTRATIVAS

CUENTAS	TOTAL	Tesoro Provin- cial	Rec. Pro- prios	Credi- to In- terno	Credi- to Ex- terno
TOTAL EROGACIONES	40.375.000	40.375.000	0	0	0
TOTAL EROGAC. CTES. Y CAP.	40.375.000	40.375.000	0	0	0
EROGACIONES CORRIENTES	40.000.000	40.000.000	0	0	0
OPERACIÓN	40.000.000	40.000.000	0	0	0
Personal	35.000.000	35.000.000	0	0	0
110 Personal Permanente	35.763.000	35.763.000	0	0	0
120 Personal Temporal	0	0	0	0	0
130 Servicios Extraordinarios	0	0	0	0	0
140 Asignaciones Familiares	134.000	134.000	0	0	0
150 Asistencia Social al Personal	103.000	103.000	0	0	0
160 Beneficios y Compensaciones	0	0	0	0	0
Bienes y Servicios no Personales	4.000.000	4.000.000	0	0	0
200 Bienes de Consumo	360.000	360.000	0	0	0
300 Servicios no Personales	3.650.000	3.650.000	0	0	0
INTERESES DE LA DEUDA	0	0	0	0	0
711 Interes. Dda. Interna a Corto Plazo	0	0	0	0	0
716 Interes. Dda. Interna a Largo Plazo	0	0	0	0	0
731 Intereses por Préstamos Sec. Priv.	0	0	0	0	0
735 Interes. Préstamos del Gob. Nal.	0	0	0	0	0
739 Interes. Préstamos Sector Externo	0	0	0	0	0
718 Com. y O. Glos. Gda. Int. a Largo Plazo	0	0	0	0	0
TRANSFERENCIAS CORRIENTES	0	0	0	0	0
510 Transf. al S. Priv. p/ Fin. Glos. Ctes.	0	0	0	0	0
520 Transf. al Sector Pro. p/ Fin. Gt. Ctes.	0	0	0	0	0
550 Transf. al S. Pro. Emp. p/ Fin. Gt. Ctes.	0	0	0	0	0
570 Transf. Mun. y O. Gob. Prov. p/ F. Gt. Ctes.	0	0	0	0	0
580 Transf. a Gob. Extranj. y Org. Internac.	0	0	0	0	0
EROGACIONES DE CAPITAL	375.000	375.000	0	0	0
INVERSIÓN REAL - Bienes de Uso	375.000	375.000	0	0	0
410 Bienes Preexistentes	0	0	0	0	0
421 Const. Bienes Dominio Privado	0	0	0	0	0
422 Const. Bienes Dominio Público	0	0	0	0	0
430 Maquinaria y Equipo	235.000	235.000	0	0	0
440 Equipo Militar y de Seguridad	0	0	0	0	0
450 Libros, Revist. y otros elem. Colec.	20.000	20.000	0	0	0
460 Obras de Arte	0	0	0	0	0
470 Semovientes	0	0	0	0	0
480 Activos Intangibles	120.000	120.000	0	0	0
TRANSFERENCIAS DE CAPITAL	0	0	0	0	0
520 Transf. al S. Priv. p/ Fin. Glos. Cap.	0	0	0	0	0
540 Transf. al Sector Pro. p/ Fin. Gt. Cap.	0	0	0	0	0
560 Transf. al S. Pro. Emp. p/ Fin. Gt. Cap.	0	0	0	0	0
580 Transf. Mun. y O. Gob. Prov. p/ F. Gt. Cap.	0	0	0	0	0
580 Transf. a Gob. Extranj. y Org. Internac.	0	0	0	0	0
INVERSIÓN FINANCIERA - Act. Financ.	0	0	0	0	0
610 Aportes de Capital	0	0	0	0	0
620 Préstamos a Corto Plazo	0	0	0	0	0
630 Préstamos a Largo Plazo	0	0	0	0	0
690 Otros Préstamos y Garantías	0	0	0	0	0
APLICACIONES FINANCIERAS	0	0	0	0	0
INVERSIÓN FINANCIERA	0	0	0	0	0
INCREMENTO DE OTROS ACT. FINANCIEROS	0	0	0	0	0
INCREMENTO DE DISPONIBILIDADES	0	0	0	0	0
650 Incremento de Inv. Fideicomisos Temporarias	0	0	0	0	0
SERV. DDA. Y DISM. OTROS PASIVOS	0	0	0	0	0
717 Amortización Dda. Int. a Largo Plazo	0	0	0	0	0
729 Índice Corrección Monet. Dda. Interna	0	0	0	0	0
741 Préstamos Rec. Sector Privado	0	0	0	0	0
743 Índice Corrección Monetaria	0	0	0	0	0
745 Préstamos Rec. Gob. Nacional	0	0	0	0	0
749 Préstamos Rec. Sector Externo	0	0	0	0	0

ES FOTOCOPIA FIEL DEL ORIGINAL

Prof. Rubén Darío Zamarrá
DIRECTORA
Desección, Control y Normalización
Subsecretaría Legal y Técnica

Rubén Darío ZAMARRÁ
SECRETARIO
PODER LEGISLATIVO

Juan José BERGLIA
VICEPRESIDENTE 1º
PODER LEGISLATIVO

PLANILLA ANEXA A LA LEY N° 2962 F

TOTAL DE ERGACIONES CLASIFICACION POR OBJETO DEL GASTO Y FUENTE DE FINANCIAMIENTO
Importes en Pesos-

JURISDICCION 28: MINISTERIO DE DESARROLLO SOCIAL


CUENTAS	TOTAL	Tesoro Provin- cial	Rec. Pro- pios	Credi- to In- terno	Credi- to Ex- terno
TOTAL ERGACIONES	3.418.000.000	3.036.200.000	382.800.000		
TOTAL ERGAC.CYES.Y CAP.	3.418.000.000	3.036.200.000	382.800.000		
ERGACIONES CORRIENTES	3.374.200.000	2.991.400.000	382.800.000		
OPERACION	1.038.000.000	1.038.000.000			
Personal	912.000.000	912.000.000			
110 Personal Permanente	858.724.000	858.724.000			
120 Personal Temporario	9.624.000	9.624.000			
130 Servicios Extraordinarios	34.458.000	34.458.000			
140 Asignaciones Familiares	7.981.000	7.981.000			
150 Asistencia Social al Personal	1.213.000	1.213.000			
160 Beneficios y Compensaciones	0	0			
Bienes y Servicios no Personales	126.000.000	126.000.000			
200 Bienes de Consumo	31.500.000	31.500.000			
300 Servicios no Personales	94.500.000	94.500.000			
INTERESES DE LA DEUDA	0	0			
711 Interes.Dda Interna a Corto Plazo	0	0			
716 Interes.Dda Interna a Largo Plazo	0	0			
731 Intereses por Préstamos Sec.Priv.	0	0			
735 Interes.Préstamos del Gob.Mat.	0	0			
739 Interes.Préstamos Sector Externo	0	0			
718 Com.y O.Gtos Dda Int. a Largo Plazo	0	0			
TRANSFERENCIAS CORRIENTES	2.136.200.000	1.953.400.000	382.800.000		
510 Transf.al S.Priv.p/ Fin.Gtos Clas.	2.267.299.000	1.884.499.000	382.800.000		
520 Transf.al Sector Pco.p/ Fin.Gl.Ctes.	0	0			
550 Transf.al S.Pco Emp.p/Fin.Gl.Ctes.	19.880.000	19.880.000			
570 Transf.Mun.y O.Gob.Prov.p/F.Gl.Ctes.	49.101.000	49.101.000			
590 Transf.a Gob.Extranj.y Org.Internac.	0	0			
ERGACIONES DE CAPITAL	43.800.000	43.800.000			
INVERSION REAL - Bienes de Uso	37.500.000	37.500.000			
410 Bienes Preexistentes	0	0			
421 Const. Bienes Dominio Privado	0	0			
423 Const. Bienes Dominio Público	18.800.000	18.800.000			
430 Maquinaria y Equipo	18.700.000	18.700.000			
440 Equipo Militar y de Seguridad	0	0			
450 Libros, Revist.y otros elem.Colec.	0	0			
460 Obras de Arte	0	0			
470 Semovientes	0	0			
480 Activos Intangibles	0	0			
TRANSFERENCIAS DE CAPITAL	6.300.000	6.300.000			
620 Transf.al S.Priv.p/ Fin.Gtos Cap.	0	0			
540 Transf.al Sector Pco.p/ Fin.Gl.Cap.	0	0			
560 Transf.al S.Pco Emp.p/Fin.Gl.Cap.	6.300.000	6.300.000			
580 Transf.Mun.y O.Gob.Prov.p/F.Gl.Cap.	0	0			
593 Transf.a Gob.Extranj.y Org.Internac.	0	0			
INVERSION FINANCIERA- Act. Financ.	0	0			
610 Aportes de Capital	0	0			
620 Préstamos a Corto Plazo	0	0			
630 Préstamos a Largo Plazo	0	0			
650 Otros Préstamos y Garantías	0	0			
APLICACIONES FINANCIERAS	0	0			
INVERSION FINANCIERA	0	0			
INCREMENTO DE OTROS ACT.FCIEROS	0	0			
INCREMENTO DE DISPONIBILIDADES	0	0			
652 Incremento de Inv.Fcieras Temporarias	0	0			
SERV.DDA.Y DISM.OTROS PASIVOS	0	0			
717 Amortizacion Dda. Int.Largo Plazo	0	0			
729 Índice Corrección Monet.-Dda.Interna	0	0			
741 Préstamos Rec.Sector Privado	0	0			
744 Índice Corrección Monetaria	0	0			
745 Préstamos Rec.Gob.Nacional	0	0			
749 Préstamos Rec.Sector Externo	0	0			

ES FOTOCOPIA FIEL DEL ORIGINAL

Prof. Mariana Beatriz Rodríguez
DIRECTORA
Dcción Contról y Normalización
Subsecretaría Legal y Técnica

Rubén Darío CAMAHERA
SECRETARIO
PODER LEGISLATIVO

Juan José BERGLA
VICEPRESIDENTE 1º
PODER LEGISLATIVO



PLANILLA ANEXA A LA LEY Nº **2962F**

TOTAL DE EROGACIONES CLASIFICACIÓN POR OBJETO DEL GASTO Y FUENTE DE FINANCIAMIENTO - Importes en pesos -

JURISDICCION 28: MINISTERIO DE EDUCACION, CULTURA, CIENCIA Y TECNOLOGIA

CUENTAS	TOTAL	Tesoro Provin- cial	Rec. Pro- pios	Credi- to In- terno	Credi- to Ex- terno
TOTAL EROGACIONES	23.250.704.000	23.250.704.000	0	0	0
TOTAL EROGAC. CTES. Y CAP.	23.250.704.000	23.250.704.000	0	0	0
EROGACIONES CORRIENTES	23.226.704.000	23.226.704.000	0	0	0
OPERACION	21.338.000.000	21.338.000.000	0	0	0
Personal	20.768.000.000	20.768.000.000	0	0	0
110 Personal Permanente	18.947.939.000	18.947.939.000	0	0	0
120 Personal Temporal	3.513.581.000	3.513.581.000	0	0	0
130 Servicios Extraordinarios	60.236.000	60.236.000	0	0	0
140 Asignaciones Familiares	213.988.000	213.988.000	0	0	0
150 Asistencia Social al Personal	22.277.000	22.277.000	0	0	0
180 Beneficios y Compensaciones	0	0	0	0	0
Bienes y Servicios no Personales	480.000.000	480.000.000	0	0	0
200 Bienes de Consumo	120.000.000	120.000.000	0	0	0
300 Servicios no Personales	360.000.000	360.000.000	0	0	0
INTERESES DE LA DEUDA	0	0	0	0	0
711 Interes. Dda. Interna a Corto Plazo	0	0	0	0	0
718 Interes. Dda. Interna a Largo Plazo	0	0	0	0	0
721 Intereses por Préstamos. Sec. Priv.	0	0	0	0	0
735 Interes. Préstamos del Gob. Nal.	0	0	0	0	0
739 Interes. Préstamos. Sector Externo	0	0	0	0	0
748 Com. y O. Glos. Dda. Int. a Largo Plazo	0	0	0	0	0
TRANSFERENCIAS CORRIENTES	1.987.704.000	1.987.704.000	0	0	0
510 Transf. al S. Priv. p/ Fin. Glos. Ctes	1.987.704.000	1.987.704.000	0	0	0
530 Transf. al Sector Pco. p/ Fin. Gt. Ctes.	0	0	0	0	0
550 Transf. al S. Pco. Emp. p/ Fin. Gt. Ctes.	0	0	0	0	0
570 Transf. Mun. y O. Gob. Prov. p/ F. Gt. Ctes.	0	0	0	0	0
580 Transf. a Gob. Extranj. y Org. Internac.	0	0	0	0	0
EROGACIONES DE CAPITAL	28.000.000	28.000.000	0	0	0
INVERSION REAL - Bienes de Uso	25.000.000	25.000.000	0	0	0
410 Bienes Preexistentes	0	0	0	0	0
421 Const. Bienes Dominio Privado	12.500.000	12.500.000	0	0	0
422 Const. Bienes Dominio Público	0	0	0	0	0
430 Maquinaria y Equipo	12.500.000	12.500.000	0	0	0
440 Equipo Militar y de Seguridad	0	0	0	0	0
450 Libros, Revistas y otros elem. Colec.	0	0	0	0	0
480 Obras de Arte	0	0	0	0	0
470 Semovientes	0	0	0	0	0
480 Activos Intangibles	0	0	0	0	0
TRANSFERENCIAS DE CAPITAL	0	0	0	0	0
520 Transf. al S. Priv. p/ Fin. Gt. Cap.	0	0	0	0	0
540 Transf. al Sector Pco. p/ Fin. Gt. Cap.	0	0	0	0	0
560 Transf. al S. Pco. Emp. p/ Fin. Gt. Cap.	0	0	0	0	0
580 Transf. Mun. y O. Gob. Prov. p/ F. Gt. Cap.	0	0	0	0	0
583 Transf. a Gob. Extranj. y Org. Internac.	0	0	0	0	0
INVERSION FINANCIERA - Act. Financ.	0	0	0	0	0
610 Aportes de Capital	0	0	0	0	0
620 Préstamos a Corto Plazo	0	0	0	0	0
630 Préstamos a Largo Plazo	0	0	0	0	0
690 Otros Préstamos y Garantías	0	0	0	0	0
APLICACIONES FINANCIERAS	0	0	0	0	0
INVERSION FINANCIERA	0	0	0	0	0
INCREMENTO DE OTROS ACT. FINANCIEROS	0	0	0	0	0
INCREMENTO DE DISPONIBILIDADES	0	0	0	0	0
652 Incremento de Inu. Financ. Temporarias	0	0	0	0	0
SERV. DDA. Y DISM. OTROS PASIVOS	0	0	0	0	0
717 Amortización Dda. Int. Largo Plazo	0	0	0	0	0
729 Índice Corrección Monet. - Dda. Interna	0	0	0	0	0
741 Préstamos Rec. Sector Privado	0	0	0	0	0
744 Índice Corrección Monetaria	0	0	0	0	0
746 Préstamos Rec. Gob. Nacional	0	0	0	0	0
749 Préstamos Rec. Sector Externo	0	0	0	0	0

ES FOTOCOPIA FIEL DEL ORIGINAL

Ruben Darío CAMARCA
SECRETARIO
PODER LEGISLATIVO

Prof. *Rubén Darío Camarca*
DIRECCIÓN
Dcción. Controlador y Normalización
Subsecretaría Legal y Técnica

Juan José BERGIA
VICEPRESIDENTE 1º
PODER LEGISLATIVO

TOTAL DE EROGACIONES CLASIFICACION POR OBJETO DEL GASTO Y FUENTE DE FINANCIAMIENTO

-Importes en Pesos-

JURISDICCION 31: FONDO ESPECIAL RETIROS VOLUNTARIOS - PODER LEGISLATIVO


CUENTAS	TOTAL	Tesoro Provin- cial	Rec. Pro- pios	Credi- to In- terno	Credi- to Ex- terno
TOTAL EROGACIONES	118.000.000	118.000.000	0	0	0
TOTAL EROGAC. CYES. Y CAP.	118.000.000	118.000.000	0	0	0
EROGACIONES CORRIENTES	118.000.000	118.000.000	0	0	0
OPERACION	118.000.000	118.000.000	0	0	0
Personas	118.000.000	118.000.000	0	0	0
110 Personal Permanente	117.439.000	117.439.000	0	0	0
120 Personal Temporal	0	0	0	0	0
130 Servicios Extraordinarios	0	0	0	0	0
140 Asignaciones Familiares	561.000	561.000	0	0	0
150 Asistencia Social al Personal	0	0	0	0	0
160 Beneficios y Compensaciones	0	0	0	0	0
Bienes y Servicios no Personales	0	0	0	0	0
200 Bienes de Consumo	0	0	0	0	0
300 Servicios no Personales	0	0	0	0	0
INTERESES DE LA DEUDA	0	0	0	0	0
711 Interes. Dda. Interna a Corto Plazo	0	0	0	0	0
716 Interes. Dda. Interna a Largo Plazo	0	0	0	0	0
721 Intereses por Préstamos Sec. Priv.	0	0	0	0	0
725 Interes. Préstamos del Gob. Nat.	0	0	0	0	0
729 Interes. Préstamos Sector Externo	0	0	0	0	0
716 Com. y O. Gl. a Dda. Int. a Largo Plazo	0	0	0	0	0
TRANSFERENCIAS CORRIENTES	0	0	0	0	0
310 Transf. al S. Priv. p/ Fin. Gl. Clas.	0	0	0	0	0
330 Transf. al Sector Coop. p/ Fin. Gl. Clas.	0	0	0	0	0
350 Transf. al S. Pco. Emp. p/ Fin. Gl. Clas.	0	0	0	0	0
370 Transf. a Un. y O. Gob. Prov. p/ Fin. Gl. Clas.	0	0	0	0	0
380 Transf. a Gob. Extranj. y Org. Internac.	0	0	0	0	0
EROGACIONES DE CAPITAL	0	0	0	0	0
INVERSION REAL - Bienes de Uso	0	0	0	0	0
410 Bienes Préstamos	0	0	0	0	0
421 Const. Bienes Dominio Privado	0	0	0	0	0
422 Const. Bienes Dominio Público	0	0	0	0	0
430 Maquinaria y Equipo	0	0	0	0	0
440 Equipo Militar y de Seguridad	0	0	0	0	0
450 Libros, Revistas y otros elem. Colec.	0	0	0	0	0
460 Obras de Arte	0	0	0	0	0
470 Somovientes	0	0	0	0	0
480 Activos Intangibles	0	0	0	0	0
TRANSFERENCIAS DE CAPITAL	0	0	0	0	0
520 Transf. al S. Priv. p/ Fin. Gl. Cap.	0	0	0	0	0
540 Transf. al Sector Coop. p/ Fin. Gl. Cap.	0	0	0	0	0
560 Transf. al S. Pco. Emp. p/ Fin. Gl. Cap.	0	0	0	0	0
580 Transf. a Un. y O. Gob. Prov. p/ Fin. Gl. Cap.	0	0	0	0	0
590 Transf. a Gob. Extranj. y Org. Internac.	0	0	0	0	0
INVERSION FINANCIERA - Act. Financ.	0	0	0	0	0
610 Aportes de Capital	0	0	0	0	0
620 Préstamos a Corto Plazo	0	0	0	0	0
630 Préstamos a Largo Plazo	0	0	0	0	0
690 Otros Préstamos y Garantías	0	0	0	0	0
APLICACIONES FINANCIERAS	0	0	0	0	0
INVERSION FINANCIERA	0	0	0	0	0
INCREMENTO DE OTROS ACT. FINANCIEROS	0	0	0	0	0
INCREMENTO DE DISPONIBILIDADES	0	0	0	0	0
650 Incremento de Inv. Fidej. Temporarias	0	0	0	0	0
SERV. DDA. Y DISM. OTROS PASIVOS	0	0	0	0	0
717 Amortización Dda. Int. Largo Plazo	0	0	0	0	0
720 Índice Corrección Monet. - Dda. Interna	0	0	0	0	0
741 Préstamos Rec. Sector Privado	0	0	0	0	0
742 Índice Corrección Monetaria	0	0	0	0	0
743 Préstamos Rec. Gob. Nacional	0	0	0	0	0
749 Préstamos Rec. Sector Externo	0	0	0	0	0

ES FOTOCOPIA FIEL DEL ORIGINAL

Prof. Susana Gaiter Rodríguez
DIRECTORA
Dirección, Contraloría y Normalización
Subsecretaría Legal y Técnica

Rubén Darío CAMARRA
SECRETARIO
PODER LEGISLATIVO

Juan José BERGIA
VICEPRESIDENTE 1º
PODER LEGISLATIVO



"2018 Año de la Conciliación sobre la Violencia de Género # Ni Una Menos Ley 2750-A"

PLANILLA ANEXA A LA LEY N°

2962 F

TOTAL DE EROGACIONES CLASIFICACION POR OBJETO DEL GASTO Y FUENTE DE FINANCIAMIENTO

Importes en Pesos

JURISDICCION 32: MINISTERIO DE PLANIFICACION, AMBIENTE E INNOVACION TECNOLOGICA


GUENTAS	TOTAL	Tesoro Provinci- al	Rec. Pro- plos	Credi- to In- terno	Credi- to Ex- terno
TOTAL EROGACIONES	88.934.000	86.974.000	3.960.000	0	0
TOTAL EROGAC.GTES.Y CAP.	88.934.000	86.974.000	3.960.000	0	0
EROGACIONES CORRIENTES	82.304.000	78.424.000	3.810.000	0	0
OPERACION	89.224.000	78.474.000	3.760.000	0	0
Personal	64.000.000	64.000.000	0	0	0
110 Personal Permanente	49.282.000	49.282.000	0	0	0
120 Personal Temporario	11.132.000	11.132.000	0	0	0
130 Servicios Extraordinarios	2.590.000	2.590.000	0	0	0
140 Asignaciones Familiares	680.000	680.000	0	0	0
150 Asistencia Social al Personal	348.000	348.000	0	0	0
160 Beneficios y Compensaciones	0	0	0	0	0
Bienes y Servicios no Personales	16.224.000	12.474.000	3.750.000	0	0
200 Bienes de Consumo	1.514.000	874.000	640.000	0	0
300 Servicios no Personales	14.710.000	11.600.000	3.110.000	0	0
INTERESES DE LA DEUDA	0	0	0	0	0
711 Interes.Dda Interna a Corto Plazo	0	0	0	0	0
716 Interes.Dda Interna a Largo Plazo	0	0	0	0	0
731 Intereses por Préstamos Sec.Priv.	0	0	0	0	0
735 Interes.Préstamos del Gob.Nal.	0	0	0	0	0
739 Interes.Préstamos Sector Eterno	0	0	0	0	0
718 Com.y O.Gtos Dda Int.a Largo Plazo	0	0	0	0	0
TRANSFERENCIAS CORRIENTES	2.080.000	1.950.000	130.000	0	0
510 Transf.al S.Priv.p/Fin.Gta.Ctes	1.270.000	1.150.000	120.000	0	0
520 Transf.al Sector Pco.p/Fin.Gl.Ctes.	0	0	0	0	0
550 Transf.al S.Pco Emp.p/Fin.Gl.Ctes.	800.000	800.000	0	0	0
570 Transf.Mun.y O.Gob.Prov.p/F.Gl.Ctes.	10.000	0	10.000	0	0
580 Transf.a Gob.Extranj.y Org.Internac.	0	0	0	0	0
EROGACIONES DE CAPITAL	7.630.000	7.550.000	80.000	0	0
INVERSION REAL - Bienes de Uso	1.080.000	1.000.000	80.000	0	0
410 Bienes Preexistentes	0	0	0	0	0
421 Const. Bienes Dominio Privado	0	0	0	0	0
422 Const. Bienes Dominio Público	0	0	0	0	0
430 Maquinaria y Equipo	1.080.000	1.000.000	80.000	0	0
440 Equipo Militar y de Seguridad	0	0	0	0	0
450 Libros, Revist.y otros elem.Colec.	0	0	0	0	0
460 Obras de Arte	0	0	0	0	0
470 Semovientes	0	0	0	0	0
480 Activos Intangibles	0	0	0	0	0
TRANSFERENCIAS DE CAPITAL	6.550.000	6.550.000	0	0	0
520 Transf.al S.Priv.p/Fin.Gtos Cap.	0	0	0	0	0
540 Transf.al Sector Pco.p/Fin.Gl.Cap.	0	0	0	0	0
560 Transf.al S.Pco Emp.p/Fin.Gl.Cap.	6.250.000	6.250.000	0	0	0
580 Transf.Mun.y O.Gob.Prov.p/F.Gl.Cap.	300.000	300.000	0	0	0
590 Transf.a Gob.Extranj.y Org.Internac.	0	0	0	0	0
INVERSION FINANCIERA- Act. Financ.	0	0	0	0	0
610 Aportes de Capital	0	0	0	0	0
620 Préstamos a Corto Plazo	0	0	0	0	0
630 Préstamos a Largo Plazo	0	0	0	0	0
680 Otros Préstamos y Garantías	0	0	0	0	0
APLICACIONES FINANCIERAS	0	0	0	0	0
INVERSION FINANCIERA	0	0	0	0	0
INCREMENTO DE OTROS ACT.FCIERDS	0	0	0	0	0
INCREMENTO DE DISPONIBILIDADES	0	0	0	0	0
652 Incremento de Inv.Fcieras Temporarias	0	0	0	0	0
SERV.DDA.Y DISM.OTROS PASIVOS	0	0	0	0	0
717 Amortizacion Dda. Int.Largo Plazo	0	0	0	0	0
729 Indice Correccion Monet.- Dda.Interna	0	0	0	0	0
741 Préstamos Rec.Sector Privado	0	0	0	0	0
744 Indice Correccion Monetaria	0	0	0	0	0
745 Préstamos Rec.Gob.Nacional	0	0	0	0	0
749 Préstamos Rec.Sector Externo	0	0	0	0	0

ES FOTOCOFIA FIEA DEL ORIGINAL

Prof. Romana Berria Rodríguez
DIRECTORA
Dcción. Control y Normalización
Subsecretaría Legal y Técnica

Rubén Darío GARRA
SECRETARIO
PODER LEGISLATIVO

Juan José BERGIA
VICEPRESIDENTE 1°
PODER LEGISLATIVO



"2018 Año de la Conciliación sobre la Violencia de Género # Ni Una Menos-ley 1750-A"

PLANILLA ANEXA A LA LEY Nº

2962 F

TOTAL DE EROGACIONES CLASIFICACION POR OBJETO DEL GASTO Y FUENTE DE FINANCIAMIENTO
-Importes en Pesos-

JURISDICCION 33: SECRETARIA DE INVERSIONES, ASUNTOS INTERNACIONALES Y PROMOCION

CUENTAS	TOTAL	Tesoro Provin- cial	Rec. Pro- pios	Credi- to In- terno	Credi- to Ex- terno
TOTAL EROGACIONES	42.740.000	42.740.000	0	0	0
TOTAL EROGAC.GTES.Y CAP.	42.740.000	42.740.000	0	0	0
EROGACIONES CORRIENTES	42.060.000	42.060.000	0	0	0
OPERACION	38.680.000	38.680.000	0	0	0
Personal	31.096.000	31.096.000	0	0	0
110 Personal Permanente	23.996.000	23.996.000	0	0	0
120 Personal Temporario	6.933.000	6.933.000	0	0	0
130 Servicios Extraordinarios	0	0	0	0	0
140 Asignaciones Familiares	72.000	72.000	0	0	0
150 Asistencia Social al Personal	0	0	0	0	0
160 Beneficios y Compensaciones	0	0	0	0	0
Bienes y Servicios no Personales	7.580.000	7.580.000	0	0	0
200 Bienes de Consumo	2.268.000	2.268.000	0	0	0
300 Servicios no Personales	5.292.000	5.292.000	0	0	0
INTERESES DE LA DEUDA	0	0	0	0	0
711 Interes.Dda Interna a Corto Plazo	0	0	0	0	0
716 Interes.Dda Interna a Largo Plazo	0	0	0	0	0
731 Interes por Préstamos Sec.Priv.	0	0	0	0	0
735 Interes Préstamos del Gob.Nat.	0	0	0	0	0
739 Interes Préstamos Sector Externo	0	0	0	0	0
715 Com.y O.Gub Dda Int.a Largo Plazo	0	0	0	0	0
TRANSFERENCIAS CORRIENTES	3.900.000	3.900.000	0	0	0
510 Transf.al S.Priv.p/ Fin.Glos Ctes	3.500.000	3.500.000	0	0	0
530 Transf.al Sector Pco.p/ Fin.Gl.Ctes.	0	0	0	0	0
500 Transf.al S.Pco Emp.p/Fin.Gl.Ctes.	0	0	0	0	0
570 Transf.Mun.y O.Gob.Prov.p/F.Gl.Ctes.	0	0	0	0	0
590 Transf.a Gob.Extranj.y Org.Internac.	0	0	0	0	0
EROGACIONES DE CAPITAL	880.000	880.000	0	0	0
INVERSION REAL - Bienes de Uso	880.000	880.000	0	0	0
410 Bienes Preexistentes	0	0	0	0	0
421 Const. Bienes Dominio Privado	0	0	0	0	0
422 Const. Bienes Dominio Público	0	0	0	0	0
430 Maquinaria y Equipo	880.000	880.000	0	0	0
440 Equipo Militar y de Seguridad	0	0	0	0	0
450 libros, Revist.y otros elem.Colec.	0	0	0	0	0
460 Obras de Arte	0	0	0	0	0
470 Semovientes	0	0	0	0	0
480 Activos Intangibles	0	0	0	0	0
TRANSFERENCIAS DE CAPITAL	0	0	0	0	0
520 Transf.al S.Priv.p/ Fin.Glos Cap.	0	0	0	0	0
540 Transf.al Sector Pco.p/ Fin.Gl.Cap.	0	0	0	0	0
560 Transf.al S.Pco Emp.p/Fin.Gl.Cap.	0	0	0	0	0
590 Transf.Mun.y O.Gob.Prov.p/F.Gl.Cap.	0	0	0	0	0
593 Transf.a Gob.Extranj.y Org.Internac.	0	0	0	0	0
INVERSION FINANCIERA- Act. Financ.	0	0	0	0	0
610 Aportes de Capital	0	0	0	0	0
620 Préstamos a Corto Plazo	0	0	0	0	0
630 Préstamos a Largo Plazo	0	0	0	0	0
660 Otros Préstamos y Garantías	0	0	0	0	0
APLICACIONES FINANCIERAS	0	0	0	0	0
INVERSION FINANCIERA	0	0	0	0	0
INCREMENTO DE OTROS AGT.FCIERO	0	0	0	0	0
INCREMENTO DE DISPONIBILIDADES	0	0	0	0	0
650 Incremento de Inv.Fcieras Temporarias	0	0	0	0	0
SERV.DDA.Y DISM.OTROS PASIVOS	0	0	0	0	0
717 Amortizacion Dda. Int.Largo Plazo	0	0	0	0	0
729 Índice Correccion Monet.-Dda.Interna	0	0	0	0	0
741 Préstamos Rec.Sector Privado	0	0	0	0	0
744 Índice Correccion Monetaria	0	0	0	0	0
745 Préstamos Rec.Gob.Nacional	0	0	0	0	0
746 Préstamos Rec.Sector Externo	0	0	0	0	0

ES FOTOCOPIA FIEL DEL ORIGINAL

Dr. Rubén Darío Camarra
DIRECCION
Dpto. de Operaciones y Normalización
Subsecretaría Legal y Técnica

Rubén Darío CAMARRA
SECRETARIO
PODER LEGISLATIVO

Juan José BERGLIA
VICEPRESIDENTE 1º
PODER LEGISLATIVO

PLANILLA ANEXA A LA LEY N° 2962 F

TOTAL DE EROGACIONES CLASIFICACION POR OBJETO DEL GASTO Y FUENTE DE FINANCIAMIENTO
-Importes en Pesos-

JURISDICCION 36: SERVICIO PENITENCIARIO PROVINCIAL

CUENTAS	TOTAL	Tercero Provin- cial	Rec. Pro- prios	Credi- to in- terno	Credi- to Ex- terno
TOTAL EROGACIONES	799.256.000	799.256.000	0	0	0
TOTAL EROGAC. CTES. Y CAP.	799.256.000	799.256.000	0	0	0
EROGACIONES CORRIENTES	796.156.000	796.156.000	0	0	0
OPERACION	794.156.000	794.156.000	0	0	0
Personal	680.000.000	680.000.000	0	0	0
110 Personal Permanente	594.503.000	594.503.000	0	0	0
120 Personal Temporario	19.732.000	19.732.000	0	0	0
130 Servicios Extraordinarios	52.719.000	52.719.000	0	0	0
140 Asignaciones Familiares	11.202.000	11.202.000	0	0	0
150 Asistencia Social al Personal	1.150.000	1.150.000	0	0	0
160 Beneficios y Compensaciones	694.000	694.000	0	0	0
Bienes y Servicios no Personales	114.156.000	114.156.000	0	0	0
200 Bienes de Consumo	91.324.800	91.324.800	0	0	0
300 Servicios no Personales	22.831.200	22.831.200	0	0	0
INTERESES DE LA DEUDA	0	0	0	0	0
711 Interes. Dda Interna a Corto Plazo	0	0	0	0	0
716 Interes. Dda Interna a Largo Plazo	0	0	0	0	0
721 Intereses por Préstamos Sec. Priv	0	0	0	0	0
730 Interes. Préstamos del Gob. Nac.	0	0	0	0	0
736 Interes. Préstamos Sector Externo	0	0	0	0	0
718 Com. y O. Gob. Dda. In. a Largo Plazo	0	0	0	0	0
TRANSFERENCIAS CORRIENTES	1.000.000	1.000.000	0	0	0
510 Transf. al S. Priv. p/ Fin. Gtos. Ctes	0	0	0	0	0
520 Transf. al Sector Pco. p/ Fin. Gt. Ctes.	1.000.000	1.000.000	0	0	0
550 Transf. al S. Pco. Emp. p/ Fin. Gt. Ctes.	0	0	0	0	0
570 Transf. Mun. y O. Gob. Prov. p/ F. Gt. Ctes.	0	0	0	0	0
580 Transf. a Gob. Extranj. y Org. Internac.	0	0	0	0	0
EROGACIONES DE CAPITAL	4.100.000	4.100.000	0	0	0
INVERSION REAL - Bienes de Uso	4.100.000	4.100.000	0	0	0
410 Bienes Preexistentes	0	0	0	0	0
421 Const. Bienes Dominio Privado	0	0	0	0	0
422 Const. Bienes Dominio Público	0	0	0	0	0
430 Maquinaria y Equipo	3.000.000	3.000.000	0	0	0
440 Equipo Militar y de Seguridad	1.100.000	1.100.000	0	0	0
450 Libros, Revist. y otros elem. Colec.	0	0	0	0	0
460 Obras de Arte	0	0	0	0	0
470 Semovientes	0	0	0	0	0
480 Activos Intangibles	0	0	0	0	0
TRANSFERENCIAS DE CAPITAL	0	0	0	0	0
520 Transf. al S. Priv. p/ Fin. Gtos. Cap.	0	0	0	0	0
540 Transf. al Sector Pco. p/ Fin. Gt. Cap.	0	0	0	0	0
560 Transf. al S. Pco. Emp. p/ Fin. Gt. Cap.	0	0	0	0	0
580 Transf. Mun. y O. Gob. Prov. p/ F. Gt. Cap.	0	0	0	0	0
590 Transf. a Gob. Extranj. y Org. Internac.	0	0	0	0	0
INVERSION FINANCIERA - Act. Financ.	0	0	0	0	0
610 Aportes de Capital	0	0	0	0	0
620 Préstamos a Corto Plazo	0	0	0	0	0
630 Préstamos a Largo Plazo	0	0	0	0	0
650 Otros Préstamos y Garantías	0	0	0	0	0
APLICACIONES FINANCIERAS	0	0	0	0	0
INVERSION FINANCIERA	0	0	0	0	0
INCREMENTO DE OTROS ACT. FINANCIEROS	0	0	0	0	0
INCREMENTO DE DISPONIBILIDADES	0	0	0	0	0
652 Incremento de Inv. Financ. Temporarias	0	0	0	0	0
SERV. ODA. Y DISM. OTROS PASIVOS	0	0	0	0	0
712 Amortizacion Dda. Int. Largo Plazo	0	0	0	0	0
726 Índice Correccion Monet. - Dda Interna	0	0	0	0	0
741 Préstamos Rec. Sector Privado	0	0	0	0	0
744 Índice Correccion Monetaria	0	0	0	0	0
745 Préstamos Rec. Gob. Nacional	0	0	0	0	0
749 Préstamos Rec. Sector Externo	0	0	0	0	0

ES FOTOCOPIA FIEL DEL ORIGINAL

Rubén Darío CAMARÁ
SECRETARIO
PODER LEGISLATIVO

Prof. Juan José Bergia
Ejecutivo
Dir. de Control y Normatización
Subsecretaría Legal y Técnica

Juan José BERGIA
VICEPRESIDENTE 1°
PODER LEGISLATIVO

"2018 Año de la Concientización sobre la Violencia de Género # Ni Una Menos-ley 2750-A"

2962F

PLANILLA ANEXA A LA LEY N°

TOTAL DE EROGACIONES CLASIFICACION POR OBJETO DEL GASTO Y FUENTE DE FINANCIAMIENTO
-Importes en Pesos-

JURISDICCION 38: OBLIGACIONES A CARGO DEL TESORO

CUENTAS	TOTAL	Tesoro Provin- cial	Rec. Pro- pios	Credi- to In- terno	Credi- to Ex- terno
TOTAL EROGACIONES	19.519.658.000	9.862.558.000	0	637.000.000	0
TOTAL EROGAC.CTES.Y CAP.	6.993.188.000	5.268.188.000	0	637.000.000	0
EROGACIONES CORRIENTES	3.838.158.000	3.838.158.000	0	0	0
OPERACION	62.411.000	62.411.000	0	0	0
Personal	0	0	0	0	0
110 Personal Permanente	0	0	0	0	0
120 Personal Temporario	0	0	0	0	0
130 Servicios Extraordinarios	0	0	0	0	0
140 Asignaciones Familiares	0	0	0	0	0
150 Asistencia Social al Personal	0	0	0	0	0
180 Beneficios y Compensaciones	0	0	0	0	0
Bienes y Servicios no Personales	62.411.000	62.411.000	0	0	0
200 Bienes de Consumo	0	0	0	0	0
300 Servicios no Personales	62.411.000	62.411.000	0	0	0
INTERESES DE LA DEUDA	2.220.805.000	2.220.805.000	0	0	0
711 Interes.Dds Interna a Corto Plazo	0	0	0	0	0
716 Interes.Dds Interna a Largo Plazo	20.085.000	20.085.000	0	0	0
731 Intereses por Préstamos Sec.Priv.	0	0	0	0	0
735 Interes.Préstamos del Gob.Nac.	1.952.813.000	1.952.813.000	0	0	0
739 Interes.Préstamos Sector Externo	258.007.000	258.007.000	0	0	0
743 Com y O.Glos.Dda Interna	0	0	0	0	0
TRANSFERENCIAS CORRIENTES	1.644.340.000	1.644.340.000	0	0	0
510 Transf.al S.Priv.p/Fin.Glos.Ctes	9.840.000	9.840.000	0	0	0
530 Transf.al Sector Poo.p/Fin.Gt.Ctes.	68.000.000	68.000.000	0	0	0
550 Transf.al S.Poo Emp.p/Fin.Gt.Ctes.	1.200.000.000	1.200.000.000	0	0	0
570 Transf.Mun.y O.Gob.Prov.p/F.Gt.Ctes.	247.000.000	247.000.000	0	0	0
580 Transf.a Gob.Extranj.y Org.Internac	0	0	0	0	0
EROGACIONES DE CAPITAL	2.067.000.000	1.430.000.000	0	637.000.000	0
INVERSION REAL - Bienes de Uso	0	0	0	0	0
410 Bienes Preexistentes	0	0	0	0	0
421 Const. Bienes Dominio Privado	0	0	0	0	0
422 Const. Bienes Dominio Público	0	0	0	0	0
430 Maquinaria y Equipo	0	0	0	0	0
440 Equipo Militar y de Seguridad	0	0	0	0	0
450 Libros, Revist.y otros elem.Colac.	0	0	0	0	0
480 Obras de Arte	0	0	0	0	0
470 Semovientes	0	0	0	0	0
480 Activos Intangibles	0	0	0	0	0
TRANSFERENCIAS DE CAPITAL	637.000.000	0	0	637.000.000	0
520 Transf.al S.Priv.p/Fin.Glos.Cap.	0	0	0	0	0
540 Transf.al Sector Poo.p/Fin.Gt.Cap.	0	0	0	0	0
560 Transf.al S.Poo Emp.p/Fin.Gt.Cap.	637.000.000	0	0	637.000.000	0
580 Transf.Mun.y O.Gob.Prov.p/F.Gt.Cap.	0	0	0	0	0
580 Transf.a Gob.Extranj.y Org.Internac.	0	0	0	0	0
INVERSION FINANCIERA- Act. Financ.	1.430.000.000	1.430.000.000	0	0	0
610 Aportes de Capital	0	0	0	0	0
620 Préstamos a Corto Plazo	1.430.000.000	1.430.000.000	0	0	0
630 Préstamos a Largo Plazo	0	0	0	0	0
690 Otros Préstamos y Garantías	0	0	0	0	0
APLICACIONES FINANCIERAS	4.516.400.000	4.516.400.000	0	0	0
INVERSION FINANCIERA	2.081.600.000	2.081.600.000	0	0	0
INCREMENTO DE OTROS ACT.FOIEROS	2.081.600.000	2.081.600.000	0	0	0
INCREMENTO DE DISPONIBILIDADES	2.081.600.000	2.081.600.000	0	0	0
650 Pago Deuda del Tesoro	2.081.600.000	2.081.600.000	0	0	0
SERV.DDA.Y DISM.OTROS PASIVOS	2.534.800.000	2.534.800.000	0	0	0
717 Amortizacion Dda. Int.Largo Plazo	68.857.000	68.857.000	0	0	0
712 Amortizacion Dda. Int. Corto Plazo	600.000.000	600.000.000	0	0	0
741 Préstamos Rec.Sector Pavarto	0	0	0	0	0
744 Índice Correccion Monetaria	0	0	0	0	0
745 Préstamos Rec.Gob.Nacional	1.056.120.000	1.056.120.000	0	0	0
746 Préstamos Rec.Sector Externo	609.823.000	609.823.000	0	0	0

ES FOTOCOPIA FIEL DEL ORIGINAL

Gref. *María Beatriz Rodríguez*
DIRECTORA
Dección. Control y Normalización
Subsecretaría Legal y Técnica.

Rubén Darío Gamarra
Rubén Darío GAMARRA
SECRETARIO
PODER LEGISLATIVO

Juan José Bergia
Juan José BERGIA
VICEPRESIDENTE 1°
PODER LEGISLATIVO

2962 F

PLANILLA ANEXA A LA LEY N°

TOTAL DE EROGACIONES CLASIFICACION POR OBJETO DEL GASTO Y FUENTE DE FINANCIAMIENTO
-Importes en Pesos-

JURISDICCION 40: CONSEJO DE LA MAGISTRATURA Y JURADO DE ENJUICIAMIENTO

CUENTAS	TOTAL	Tesoro Provin- cial	Rec. Pro- pios	Credi- to In- terno	Credi- to Ex- terno
TOTAL EROGACIONES	24.055.000	24.055.000	0	0	0
TOTAL EROGACIONES Y CAP.	24.055.000	24.055.000	0	0	0
EROGACIONES CORRIENTES	21.905.000	21.905.000	0	0	0
OPERACION	21.905.000	21.905.000	0	0	0
Personal	13.000.000	13.000.000	0	0	0
110 Personal Permanente	12.781.000	12.781.000	0	0	0
120 Personal Temporario	0	0	0	0	0
130 Servicios Extraordinarios	0	0	0	0	0
140 Asignaciones Familiares	55.000	55.000	0	0	0
150 Asistencia Social al Personal	118.000	118.000	0	0	0
160 Beneficios y Compensaciones	45.000	45.000	0	0	0
Bienes y Servicios no Personales	8.905.000	8.905.000	0	0	0
200 Bienes de Consumo	890.000	890.000	0	0	0
300 Servicios no Personales	8.015.000	8.015.000	0	0	0
INTERESES DE LA DEUDA	0	0	0	0	0
711 Interes.Dda Interna a Corto Plazo	0	0	0	0	0
712 Interes.Dda Interna a Largo Plazo	0	0	0	0	0
731 Intereses por Préstamos Sec.Priv.	0	0	0	0	0
735 Interes.Préstamos del Gob.Nal.	0	0	0	0	0
739 Interes.Préstamos Sector Externo	0	0	0	0	0
719 Com.y O.Gtos Dda Int.a Largo Plazo	0	0	0	0	0
TRANSFERENCIAS CORRIENTES	0	0	0	0	0
510 Transf.al S.Priv.p/ Fin. Gtos Ctee	0	0	0	0	0
530 Transf.al Sector Pco.p/ Fin.Gt.Ctes.	0	0	0	0	0
550 Transf.al S.Pco Emp.p/Fin.Gt.Ctes.	0	0	0	0	0
570 Transf.Mun.y O.Gob.Prov.p/F.Gt.Ctes	0	0	0	0	0
590 Transf.a Gob.Extranj.y Org.Internac.	0	0	0	0	0
EROGACIONES DE CAPITAL	2.150.000	2.150.000	0	0	0
INVERSION REAL - Bienes de Uso	2.150.000	2.150.000	0	0	0
410 Bienes Preexistentes	0	0	0	0	0
421 Const. Bienes Dominio Privado	0	0	0	0	0
422 Const. Bienes Dominio Público	0	0	0	0	0
430 Maquinaria y Equipo	2.100.000	2.100.000	0	0	0
440 Equipo Militar y de Seguridad	0	0	0	0	0
450 Libros, Revist.y otros elem.Colec.	50.000	50.000	0	0	0
460 Obras de Arte	0	0	0	0	0
470 Semovientes	0	0	0	0	0
480 Activos Intangibles	0	0	0	0	0
TRANSFERENCIAS DE CAPITAL	0	0	0	0	0
520 Transf.al S.Priv.p/ Fin.Gtos Cap.	0	0	0	0	0
540 Transf.al Sector Pco.p/ Fin.Gt.Cap.	0	0	0	0	0
560 Transf.al S.Pco Emp.p/Fin.Gt.Cap.	0	0	0	0	0
580 Transf.Mun.y O.Gob.Prov.p/F.Gt.Cap.	0	0	0	0	0
590 Transf.a Gob.Extranj.y Org.Internac.	0	0	0	0	0
INVERSION FINANCIERA- Act. Financ.	0	0	0	0	0
610 Aportes de Capital	0	0	0	0	0
620 Préstamos a Corto Plazo	0	0	0	0	0
630 Préstamos a Largo Plazo	0	0	0	0	0
660 Otros Préstamos y Garantías	0	0	0	0	0
APLICACIONES FINANCIERAS	0	0	0	0	0
INVERSION FINANCIERA	0	0	0	0	0
INCREMENTO DE OTROS ACT.FCIERO	0	0	0	0	0
INCREMENTO DE DISPONIBILIDADES	0	0	0	0	0
652 Incremento de Inv.Fcieras Temporarias	0	0	0	0	0
SERV.DDA.Y DISM.OTROS PASIVOS	0	0	0	0	0
717 Amortizacion Dda. Int.Largo Plazo	0	0	0	0	0
729 Índice Correccion Monet.-Dda.Interna	0	0	0	0	0
741 Préstamos Rec.Sector Privado	0	0	0	0	0
744 Índice Correccion Monetaria	0	0	0	0	0
745 Préstamos Rec.Gob.Nacional	0	0	0	0	0
749 Préstamos Rec.Sector Externo	0	0	0	0	0

ES FOTOCOPIA FIEN DEL ORIGINAL

Rubén Darío Camarra
Rubén Darío CAMARRA
SECRETARIO
PODER LEGISLATIVO

Juan José Bergia
DIRECTORA
Dedón. Contralor y Normatización
Subsecretaría Legal y Técnica

Juan José Bergia
Juan José BERGIA
VICEPRESIDENTE 1°
PODER LEGISLATIVO



"2018 Año de la Concientización sobre la Violencia de Género #Ni Una Menos-ley 2750-A"

PLANILLA ANEXA A LA LEY Nº **2962 F**

TOTAL DE EROGACIONES CLASIFICACION POR OBJETO DEL GASTO Y FUENTE DE FINANCIAMIENTO
-Importes en Pesos-

JURISDICCION 44: FONDO ESPECIAL DE RETIROS MOV. Y VOL. LEY 6836 - PODER JUDICIAL

CUENTAS	TOTAL	Tesoro Provin- cial	Rec. Pro- pios	Credi- to In- terno	Credi- to Ex- terno
TOTAL EROGACIONES	204.900.000	204.900.000	0	0	0
TOTAL EROGAC.CTES.Y CAP.	204.900.000	204.900.000	0	0	0
EROGACIONES CORRIENTES	204.900.000	204.900.000	0	0	0
OPERACIÓN	204.900.000	204.900.000	0	0	0
Personal	195.000.000	195.000.000	0	0	0
110 Personal Permanente	197.306.000	197.306.000	0	0	0
120 Personal Temporario	0	0	0	0	0
130 Servicios Extraordinarios	0	0	0	0	0
140 Asignaciones Familiares	695.000	695.000	0	0	0
150 Asistencia Social al Personal	0	0	0	0	0
160 Beneficios y Compensaciones	0	0	0	0	0
Bienes y Servicios no Personales	6.900.000	6.900.000	0	0	0
200 Bienes de Consumo	0	0	0	0	0
300 Servicios no Personales	6.900.000	6.900.000	0	0	0
INTERESES DE LA DEUDA	0	0	0	0	0
711 Interes.Oda Interna a Corto Plazo	0	0	0	0	0
716 Interes.Oda Interna a Largo Plazo	0	0	0	0	0
731 Intereses por Préstamos Sec.Priv.	0	0	0	0	0
735 Interes Préstamos del Gob.Nac.	0	0	0	0	0
739 Interes Préstamos Sector Externo	0	0	0	0	0
718 Com y O.Glos Oda Int.a Largo Plazo	0	0	0	0	0
TRANSFERENCIAS CORRIENTES	0	0	0	0	0
510 Transf.al S.Priv.p/ Fin. Glos Ctes	0	0	0	0	0
520 Transf.al Sector Pco.p/ Fin.Gl.Ctes.	0	0	0	0	0
530 Transf.al S.Pco Emp.p/Fin.Gl.Ctes.	0	0	0	0	0
570 Transf.Mun.y O.Gob.Prov.p/F.Gl.Ctes.	0	0	0	0	0
580 Transf.a Gob.Extranj.y Org.Internac.	0	0	0	0	0
EROGACIONES DE CAPITAL	0	0	0	0	0
INVERSION REAL - Bienes de Uso	0	0	0	0	0
410 Bienes Preexistentes	0	0	0	0	0
421 Const. Bienes Dominio Privado	0	0	0	0	0
422 Const. Bienes Dominio Público	0	0	0	0	0
430 Maquinaria y Equipo	0	0	0	0	0
440 Equipo Militar y de Seguridad	0	0	0	0	0
450 Libros, Revist.y otros elem.Colec.	0	0	0	0	0
460 Obras de Arte	0	0	0	0	0
470 Semovientes	0	0	0	0	0
480 Activos Intangibles	0	0	0	0	0
TRANSFERENCIAS DE CAPITAL	0	0	0	0	0
520 Transf.al S.Priv.p/ Fin.Glos Cap.	0	0	0	0	0
540 Transf.al Sector Pco.p/ Fin.Gl.Cap.	0	0	0	0	0
560 Transf.al S.Pco Emp.p/Fin.Gl.Cap.	0	0	0	0	0
570 Transf.Mun.y O.Gob.Prov.p/F.Gl.Cap.	0	0	0	0	0
580 Transf.a Gob.Extranj.y Org.Internac.	0	0	0	0	0
INVERSION FINANCIERA- Act. Financ.	0	0	0	0	0
610 Aportes de Capital	0	0	0	0	0
620 Préstamos a Corto Plazo	0	0	0	0	0
630 Préstamos a Largo Plazo	0	0	0	0	0
660 Otros Préstamos y Garantías	0	0	0	0	0
APLICACIONES FINANCIERAS	0	0	0	0	0
INVERSION FINANCIERA	0	0	0	0	0
INCREMENTO DE OTROS ACT.FCIERO	0	0	0	0	0
INCREMENTO DE DISPONIBILIDADES	0	0	0	0	0
652 Incremento de Inv.Fcieras Temporarias	0	0	0	0	0
SERV.DDA.Y DISM.OTROS PASIVOS	0	0	0	0	0
717 Amortización Oda. Int.Largo Plazo	0	0	0	0	0
729 Índice Corrección Monet.-Oda.Interna	0	0	0	0	0
741 Préstamos Rec.Sector Privado	0	0	0	0	0
744 Índice Corrección Monetaria	0	0	0	0	0
745 Préstamos Rec.Gob.Nacional	0	0	0	0	0
749 Préstamos Rec.Sector Externo	0	0	0	0	0

ES FOTOCOPIA FIEL DEL ORIGINAL

Ruben Darío GARRA
SECRETARIO
PODER LEGISLATIVO

Dr.ª Gabriela García Rodríguez
DIRECTORA
Dpto. de Control y Normalización
Subsecretaría Legal y Técnica

Juan José BERGIA
VICEPRESIDENTE 1º
PODER LEGISLATIVO

"2018 Año de la Concientización sobre la Violencia de Género # Ni Una Más-Ley 2769-A"

PLANILLA ANEXA A LA LEY N°

2962 F

TOTAL DE EROGACIONES CLASIFICACION POR OBJETO DEL GASTO Y FUENTE DE FINANCIAMIENTO
Importes en Pesos.

JURISDICCION 46: MINISTERIO DE DESARROLLO URBANO Y ORDENAMIENTO TERRITORIAL

CUENTAS	TOTAL	Tesoro Provincial	Rec. Propios	Credito Interno	Credito Externo
TOTAL EROGACIONES	1.300.279.000	1.300.279.000	0	0	0
TOTAL EROGAC. CTES. Y CAP.	1.300.279.000	1.300.279.000	0	0	0
EROGACIONES CORRIENTES	399.039.000	399.039.000	0	0	0
OPERACION	399.039.000	399.039.000	0	0	0
Personal	363.000.000	363.000.000	0	0	0
110 Personal Permanente	262.231.000	262.231.000	0	0	0
120 Personal Temporario	83.418.000	83.418.000	0	0	0
130 Servicios Extraordinarios	6.197.000	6.197.000	0	0	0
140 Asignaciones Familiares	8.428.000	8.428.000	0	0	0
150 Asistencia Social al Personal	2.728.000	2.728.000	0	0	0
160 Beneficios y Compensaciones	0	0	0	0	0
Bienes y Servicios no Personales	36.039.000	36.039.000	0	0	0
200 Bienes de Consumo	14.415.000	14.415.000	0	0	0
300 Servicios no Personales	21.623.000	21.623.000	0	0	0
INTERESES DE LA DEUDA	0	0	0	0	0
711 Interes. Dda Interna a Corto Plazo	0	0	0	0	0
716 Interes. Dda Interna a Largo Plazo	0	0	0	0	0
731 Intereses por Préstamos Sec. Priv.	0	0	0	0	0
735 Interes. Préstamos del Gob. Nal.	0	0	0	0	0
736 Interes. Préstamos Sector Extern.	0	0	0	0	0
718 Com. y O. Glos. Dda Int. a Largo Plazo	0	0	0	0	0
TRANSFERENCIAS CORRIENTES	0	0	0	0	0
510 Transf. al S. Priv. p/ Fin. Glos. Ctes.	0	0	0	0	0
520 Transf. al Sector Pco. p/ Fin. Gt. Ctes.	0	0	0	0	0
560 Transf. al S. Pco. Emp. p/ Fin. Gt. Ctes.	0	0	0	0	0
570 Transf. Mun. y O. Gob. Prov. p/ Fin. Gt. Ctes.	0	0	0	0	0
580 Transf. a Gob. Extranj. y Org. Internac.	0	0	0	0	0
EROGACIONES DE CAPITAL	901.240.000	901.240.000	0	0	0
INVERSION REAL - Bienes de Uso	181.240.000	181.240.000	0	0	0
410 Bienes Preexistentes	10.000.000	10.000.000	0	0	0
421 Const. Bienes Dominio Privado	169.740.000	169.740.000	0	0	0
422 Const. Bienes Dominio Publico	0	0	0	0	0
430 Maquinaria y Equipo	1.500.000	1.500.000	0	0	0
440 Equipo Militar y de Seguridad	0	0	0	0	0
450 Libros, Revistas y otros elem. Colec.	0	0	0	0	0
460 Obras de Arte	0	0	0	0	0
470 Semovientes	0	0	0	0	0
480 Activos Intangibles	0	0	0	0	0
TRANSFERENCIAS DE CAPITAL	0	0	0	0	0
520 Transf. al S. Priv. p/ Fin. Glos. Cap.	0	0	0	0	0
540 Transf. al Sector Pco. p/ Fin. Gt. Cap.	0	0	0	0	0
560 Transf. al S. Pco. Emp. p/ Fin. Gt. Cap.	0	0	0	0	0
580 Transf. Mun. y O. Gob. Prov. p/ Fin. Gt. Cap.	0	0	0	0	0
693 Transf. a Gob. Extranj. y Org. Internac.	0	0	0	0	0
INVERSION FINANCIERA- Act. Financ.	720.000.000	720.000.000	0	0	0
610 Aportes de Capital	0	0	0	0	0
620 Préstamos a Corto Plazo	720.000.000	720.000.000	0	0	0
630 Préstamos a Largo Plazo	0	0	0	0	0
690 Otros Préstamos y Garantías	0	0	0	0	0
APLICACIONES FINANCIERAS	0	0	0	0	0
INVERSION FINANCIERA	0	0	0	0	0
INCREMENTO DE OTROS ACT. FINANCIEROS	0	0	0	0	0
INCREMENTO DE DISPONIBILIDADES	0	0	0	0	0
662 Incremento de Inv. Financ. Temporarias	0	0	0	0	0
SERV. DDA. Y DISMOTROS PASIVOS	0	0	0	0	0
717 Amortizacion Dda. Int. Largo Plazo	0	0	0	0	0
729 Índice Corrección Monet.-Dda. Interna	0	0	0	0	0
741 Préstamos Rec. Sector Privado	0	0	0	0	0
744 Índice Corrección Monetaria	0	0	0	0	0
745 Préstamos Rec. Gob. Nacional	0	0	0	0	0
749 Préstamos Rec. Sector Externo	0	0	0	0	0

ES FOTOCOPIA FIEL DEL ORIGINAL

Prof. *[Firma]*
DIRECTORA
Ded. de Contabilidad y Normalización
Subsecretaría Legal y Técnica

Ruben Darío TAMARRA
SECRETARIO
PODER LEGISLATIVO

Juan José BERGIA
VICEPRESIDENTE 1º
PODER LEGISLATIVO



"2018 Año de la Concientización sobre la Violencia de Género #NiUnaMenos Ley 2758-A"

PLANILLA ANEXA A LA LEY Nº 2962 F

TOTAL DE EROGACIONES CLASIFICACION POR OBJETO DEL GASTO Y FUENTE DE FINANCIAMIENTO
Importes en Pesos-

JURISDICCION 48: SECRETARIA DE DERECHOS HUMANOS

CUENTAS	TOTAL	Tesoro Provin- cial	Rec. Pro- pios	Credi- to In- terno	Credi- to Ex- terno
TOTAL EROGACIONES	43.300.000	43.300.000	0	0	0
TOTAL EROGAC. CTES. Y CAP.	43.300.000	43.300.000	0	0	0
EROGACIONES CORRIENTES	42.500.000	42.500.000	0	0	0
OPERACION	41.000.000	41.000.000	0	0	0
Personal	33.000.000	33.000.000	0	0	0
110 Personal Permanente	24.516.000	24.516.000	0	0	0
120 Personal Temporario	6.777.000	6.777.000	0	0	0
130 Servicios Extraordinarios	981.000	981.000	0	0	0
140 Asignaciones Familiares	282.000	282.000	0	0	0
150 Asistencia Social al Personal	444.000	444.000	0	0	0
160 Beneficios y Compensaciones	0	0	0	0	0
Bienes y Servicios no Personales	8.000.000	8.000.000	0	0	0
200 Bienes de Consumo	1.800.000	1.800.000	0	0	0
300 Servicios no Personales	6.400.000	6.400.000	0	0	0
INTERESES DE LA DEUDA	0	0	0	0	0
711 Interes. Oda Interna a Corto Plazo	0	0	0	0	0
716 Interes. Oda Interna a Largo Plazo	0	0	0	0	0
731 Intereses por Préstamos Sector Priv.	0	0	0	0	0
735 Interes. Préstamos del Gob. Nac.	0	0	0	0	0
739 Interes. Préstamos Sector Externo	0	0	0	0	0
716 Com. y O. Gtos Oda Int. a Largo Plazo	0	0	0	0	0
TRANSFERENCIAS CORRIENTES	1.600.000	1.600.000	0	0	0
510 Transf. al S. Priv. p/ Fin. Gtos Ctes	1.600.000	1.600.000	0	0	0
520 Transf. al Sector Poo. p/ Fin. Gt. Ctes.	0	0	0	0	0
530 Transf. al S. Poo. Emp. p/ Fin. Gt. Ctes.	0	0	0	0	0
570 Transf. Mun. y O. Gob. Prov. p/ F. Gt. Ctes.	0	0	0	0	0
590 Transf. a Gob. Extranj. y Org. Internac.	0	0	0	0	0
EROGACIONES DE CAPITAL	700.000	700.000	0	0	0
INVERSION REAL - Bienes de Uso	700.000	700.000	0	0	0
410 Bienes Preexistentes	0	0	0	0	0
421 Const. Bienes Dominio Privado	0	0	0	0	0
422 Const. Bienes Dominio Público	0	0	0	0	0
430 Maquinaria y Equipo	600.000	600.000	0	0	0
440 Equipo Militar y de Seguridad	0	0	0	0	0
450 Libros, Revist. y otros elem. Colec.	0	0	0	0	0
460 Obras de Arte	100.000	100.000	0	0	0
470 Semovientes	0	0	0	0	0
480 Activos intangibles	0	0	0	0	0
TRANSFERENCIAS DE CAPITAL	0	0	0	0	0
620 Transf. al S. Priv. p/ Fin. Gtos Cap.	0	0	0	0	0
540 Transf. al Sector Poo. p/ Fin. Gt. Cap.	0	0	0	0	0
530 Transf. al S. Poo. Emp. p/ Fin. Gt. Cap.	0	0	0	0	0
560 Transf. Mun. y O. Gob. Prov. p/ F. Gt. Cap.	0	0	0	0	0
593 Transf. a Gob. Extranj. y Org. Internac.	0	0	0	0	0
INVERSION FINANCIERA- Act. Financ.	0	0	0	0	0
610 Aportes de Capital	0	0	0	0	0
620 Préstamos a Corto Plazo	0	0	0	0	0
630 Préstamos a Largo Plazo	0	0	0	0	0
650 Otros Préstamos y Garantías	0	0	0	0	0
APLICACIONES FINANCIERAS	0	0	0	0	0
INVERSION FINANCIERA	0	0	0	0	0
INCREMENTO DE OTROS ACT. FINANCIEROS	0	0	0	0	0
INCREMENTO DE DISPONIBILIDADES	0	0	0	0	0
632 Incremento de Inv. Financ. Temporarias	0	0	0	0	0
SERV. ODA. Y DISM. OTROS PASIVOS	0	0	0	0	0
717 Amortización Oda. Int. Largo Plazo	0	0	0	0	0
725 Indices Correccion Monet. - Oda. Interna	0	0	0	0	0
741 Préstamos Rec. Sector Privado	0	0	0	0	0
745 Indices Correccion Monetaria	0	0	0	0	0
745 Préstamos Rec. Gob. Nacional	0	0	0	0	0
745 Préstamos Rec. Sector Externo	0	0	0	0	0

ES FOTOCOPIA DEL DEL ORIGINAL

Dr. Juan Carlos Rodríguez
DIRECTOR
Del Centro de Estudios y Monitoreo de
Administración Legal y Justicia

Rubén Darío GAMARRA
SECRETARIO
PODER LEGISLATIVO

Juan José BERGIA
VICEPRESIDENTE 1º
PODER LEGISLATIVO



"2018 Año de la Concientización sobre la Violencia de Género #NiUnaMenos-Ley 2750-A"

PLANILLA ANEXA A LA LEY N° 2962F

TOTAL DE EROGACIONES CLASIFICACION POR OBJETO DEL GASTO Y FUENTE DE FINANCIAMIENTO
-Importes en Pesos-

JURISDICCION 47: INSTITUTO DEL DEFENSOR DEL PUEBLO

CUENTAS	TOTAL	Tempo Provin- cial	Rec. Pro- plos	Credi- to In- terno	Credi- to Ex- terno
TOTAL EROGACIONES	29.820.000	29.820.000	0	0	0
TOTAL EROGAC. CTB.Y CAP.	29.820.000	29.820.000	0	0	0
EROGACIONES CORRIENTES	29.320.000	29.320.000	0	0	0
OPERACION	29.320.000	29.320.000	0	0	0
Personal	25.000.000	25.000.000	0	0	0
110 Personal Permanente	22.728.000	22.728.000	0	0	0
120 Personal Temporario	2.164.000	2.164.000	0	0	0
130 Servicios Extraordinarios	0	0	0	0	0
140 Asignaciones Familiares	108.000	108.000	0	0	0
150 Asistencia Social al Personal	0	0	0	0	0
160 Beneficios y Compensaciones	0	0	0	0	0
Bienes y Servicios no Personales	4.320.000	4.320.000	0	0	0
200 Bienes de Consumo	1.728.000	1.728.000	0	0	0
300 Servicios no Personales	2.592.000	2.592.000	0	0	0
INTERESES DE LA DEUDA	0	0	0	0	0
711 Interes.Oda Interna a Corto Plazo	0	0	0	0	0
716 Interes.Oda Interna a Largo Plazo	0	0	0	0	0
731 Intereses por Préstamos Soc.Priv.	0	0	0	0	0
735 Interes.Préstamos del Gob.Nal.	0	0	0	0	0
739 Interes.Préstamos Sector Externo	0	0	0	0	0
715 Comy O.Gob. Oda Int a Largo Plazo	0	0	0	0	0
TRANSFERENCIAS CORRIENTES	0	0	0	0	0
610 Transf.al S.Priv.p/ Fin. Gtos Ctes	0	0	0	0	0
550 Transf.al Sector Pco.p/ Fin.Gl.Ctes.	0	0	0	0	0
560 Transf.al S.Pco Emp.p/Fin.Gl.Ctes.	0	0	0	0	0
510 Transf.Mun.y O.Gob.Prov.p/F.Gl.Ctes.	0	0	0	0	0
580 Transf.a Gob.Extranj.y Org.Internac.	0	0	0	0	0
EROGACIONES DE CAPITAL	500.000	500.000	0	0	0
INVERSION REAL - Bienes de Uso	500.000	500.000	0	0	0
410 Bienes Preexistentes	0	0	0	0	0
421 Const. Bienes Dominio Privado	0	0	0	0	0
422 Const. Bienes Dominio Público	0	0	0	0	0
430 Maquinaria y Equipo	500.000	500.000	0	0	0
440 Equipo Militar y de Seguridad	0	0	0	0	0
450 Libros, Revist.y otros elem.Coloc.	0	0	0	0	0
460 Obras de Arte	0	0	0	0	0
470 Semovientes	0	0	0	0	0
480 Activos Intangibles	0	0	0	0	0
TRANSFERENCIAS DE CAPITAL	0	0	0	0	0
520 Transf.al S.Priv.p/ Fin.Glos Cap.	0	0	0	0	0
540 Transf.al Sector Pco.p/ Fin.Gl.Cap.	0	0	0	0	0
560 Transf.al S.Pco Emp.p/Fin.Gl.Cap.	0	0	0	0	0
560 Transf.Mun.y O.Gob.Prov.p/F.Gl.Cap.	0	0	0	0	0
590 Transf.a Gob.Extranj.y Org.Internac.	0	0	0	0	0
INVERSION FINANCIERA- Act. Financ.	0	0	0	0	0
610 Aportes de Capital	0	0	0	0	0
620 Préstamos a Corto Plazo	0	0	0	0	0
650 Préstamos a Largo Plazo	0	0	0	0	0
680 Otros Préstamos y Garantías	0	0	0	0	0
APLICACIONES FINANCIERAS	0	0	0	0	0
INVERSION FINANCIERA	0	0	0	0	0
INCREMENTO DE OTROS ACT.FCIERO	0	0	0	0	0
INCREMENTO DE DISPONIBILIDADES	0	0	0	0	0
052 Incremento de Inv.Fcieras Temporarias	0	0	0	0	0
SERV.DDA.Y DISM.OTROS PASIVOS	0	0	0	0	0
717 Amortizacion Oda. Int a Largo Plazo	0	0	0	0	0
728 Indice Correccion Monet.-Oda.Interna	0	0	0	0	0
741 Préstamos Rec.Sector Privado	0	0	0	0	0
744 Indice Correccion Monetaria	0	0	0	0	0
745 Préstamos Rec.Gob.Nacional	0	0	0	0	0
749 Préstamos Rec.Sector Externo	0	0	0	0	0

ES FOTOCOPIA FIEL DEL ORIGINAL

Rubén Darío CAMARRA
SECRETARIO
PODER LEGISLATIVO

Prof. **Romana Beatriz Rodríguez**
DIRECTORA
Dedición, Control y Normalización
Secretaría Legal y Técnica

Juan José BERGIA
VICEPRESIDENTE 1º
PODER LEGISLATIVO

"2018 Año de la Concienciación sobre la Violencia de Género y Ni Una Menos-ley 2750-A"

PLANILLA ANEXA A LA LEY Nº 2962 F

TOTAL DE EROGACIONES POR OBJETO DEL GASTO Y FUENTES DE FINANCIAMIENTO
Importes en Pesos-

JURISDICCION 53: SECRETARIA DE MUNICIPIOS Y CIUDADES

CUENTAS	TOTAL	Tesoro Provin- cial	Rec. Pro- prios	Credi- to In- terno	Credi- to Ex- terno
TOTAL EROGACIONES	10.576.934.000	10.576.934.000	0	0	0
TOTAL EROGAC. CTES. Y CAP.	10.576.934.000	10.576.934.000	0	0	0
EROGACIONES CORRIENTES	10.574.934.000	10.574.934.000	0	0	0
OPERACION	7.500.000	7.500.000	0	0	0
Personal	0	0	0	0	0
110 Personal Permanente	0	0	0	0	0
120 Personal Temporario	0	0	0	0	0
130 Servicios Extraordinarios	0	0	0	0	0
140 Asignaciones Familiares	0	0	0	0	0
150 Asistencia Social al Personal	0	0	0	0	0
160 Beneficios y Compensaciones	0	0	0	0	0
Bienes y Servicios no Personales	7.500.000	7.500.000	0	0	0
200 Bienes de Consumo	3.500.000	3.500.000	0	0	0
300 Servicios no Personales	4.000.000	4.000.000	0	0	0
INTERESES DE LA DEUDA	0	0	0	0	0
711 Interes. Dda. Interna a Corto Plazo	0	0	0	0	0
716 Interes. Dda. Interna a Largo Plazo	0	0	0	0	0
731 Intereses por Préstamos Sec. Priv.	0	0	0	0	0
733 Interes. Préstamos del Gob. Nat.	0	0	0	0	0
739 Interes. Préstamos Sector Externo	0	0	0	0	0
748 Com. y O. Gtos. Dda. Int. a Largo Plazo	0	0	0	0	0
TRANSFERENCIAS CORRIENTES	10.567.434.000	10.567.434.000	0	0	0
510 Transf. al S. Priv. p/ Fin. Gtos. Ctes.	0	0	0	0	0
530 Transf. al Sector Pco. p/ Fin. Gl. Ctes.	0	0	0	0	0
550 Transf. al S. Pco. Emp. p/ Fin. Gl. Ctes.	0	0	0	0	0
570 Transf. Mun. y O. Gob. Prov. p/ F. Gl. Ctes.	10.567.434.000	10.567.434.000	0	0	0
590 Transf. a Gob. Extranj. y Org. Internac.	0	0	0	0	0
EROGACIONES DE CAPITAL	2.000.000	2.000.000	0	0	0
INVERSION REAL - Bienes de Uso	2.000.000	2.000.000	0	0	0
410 Bienes Preexistentes	0	0	0	0	0
421 Const. Bienes Dominio Privado	0	0	0	0	0
422 Const. Bienes Dominio Público	0	0	0	0	0
430 Maquinaria y Equipo	2.000.000	2.000.000	0	0	0
440 Equipo Militar y de Seguridad	0	0	0	0	0
450 Libros, Revist. y otros elem. Colec.	0	0	0	0	0
460 Obras de Arte	0	0	0	0	0
470 Semovientes	0	0	0	0	0
480 Activos Intangibles	0	0	0	0	0
TRANSFERENCIAS DE CAPITAL	0	0	0	0	0
520 Transf. al S. Priv. p/ Fin. Gtos. Cap.	0	0	0	0	0
540 Transf. al Sector Pco. p/ Fin. Gl. Cap.	0	0	0	0	0
560 Transf. al S. Pco. Emp. p/ Fin. Gl. Cap.	0	0	0	0	0
580 Transf. Mun. y O. Gob. Prov. p/ F. Gl. Cap.	0	0	0	0	0
593 Transf. a Gob. Extranj. y Org. Internac.	0	0	0	0	0
INVERSION FINANCIERA - Act. Financ.	0	0	0	0	0
610 Aportes de Capital	0	0	0	0	0
620 Préstamos a Corto Plazo	0	0	0	0	0
630 Préstamos a Largo Plazo	0	0	0	0	0
690 Otros Préstamos y Garantías	0	0	0	0	0
APLICACIONES FINANCIERAS	0	0	0	0	0
INVERSION FINANCIERA	0	0	0	0	0
INCREMENTO DE OTROS ACT. FINANCIEROS	0	0	0	0	0
INCREMENTO DE DISPONIBILIDADES	0	0	0	0	0
852 Incremento de Inv. Financ. Temporarias	0	0	0	0	0
SERV. DDA. Y DISM. OTROS PASIVOS	0	0	0	0	0
717 Amortización Dda. Int. Largo Plazo	0	0	0	0	0
729 Índice Corrección Monet. - Dda. Interna	0	0	0	0	0
741 Préstamos Rec. Sector Privado	0	0	0	0	0
744 Índice Corrección Monetaria	0	0	0	0	0
745 Préstamos Rec. Gob. Nacional	0	0	0	0	0
749 Préstamos Rec. Sector Externo	0	0	0	0	0

ES FOTOCOPIA FIEL DEL ORIGINAL

Prof. Rubén Darío Gamarra
DIRECTORA
Dedición, Contraloría y Normatización
Subsecretaría Legal y Técnica

Rubén Darío GAMARRA
SECRETARIO
PODER LEGISLATIVO

Juan José BERGIA
VICEPRESIDENTE 1º
PODER LEGISLATIVO

"2018 Año de la Concientización sobre la Violencia de Género # Ni Una Menos Ley 2750-A"

PLANILLA ANEXA A LA LEY Nº 2962 F.

TOTAL DE EROGACIONES POR OBJETO DEL GASTO Y FUENTE DE FINANCIAMIENTO
Importes en Pesos-

JURISDICCION SA: SECRETARIA EMPLEO, TRABAJO Y ECONOMIA SOCIAL

CUENTAS	TOTAL	Tesoro Provin- cial	Rec. Pro- pios	Credi- to In- terno	Credi- to Ex- terno
TOTAL EROGACIONES	336.440.000	327.340.000	9.100.000	0	0
TOTAL EROGAC.CTES.Y CAP.	336.440.000	327.340.000	9.100.000	0	0
EROGACIONES CORRIENTES	334.340.000	325.240.000	9.100.000	0	0
OPERACION	27.640.000	26.040.000	1.600.000	0	0
Personal	12.000.000	12.000.000	0	0	0
110 Personal Permanente	4.400.000	4.400.000	0	0	0
120 Personal Temporario	7.594.000	7.594.000	0	0	0
130 Servicios Extraordinarios	0	0	0	0	0
140 Asignaciones Familiares	6.000	6.000	0	0	0
150 Asistencia Social al Personal	0	0	0	0	0
160 Beneficios y Compensaciones	0	0	0	0	0
Bienes y Servicios no Personales	15.640.000	14.040.000	1.600.000	0	0
200 Bienes de Consumo	4.040.000	4.040.000	0	0	0
300 Servicios no Personales	11.600.000	10.000.000	1.600.000	0	0
INTERESES DE LA DEUDA	0	0	0	0	0
711 Interes.Dda Interna a Corto Plazo	0	0	0	0	0
716 Interes.Dda Interna a Largo Plazo	0	0	0	0	0
731 Intereses por Préstamos Sec.Priv.	0	0	0	0	0
735 Interes Préstamos del Gob.Nal.	0	0	0	0	0
739 Interes Préstamos Sector Externo	0	0	0	0	0
748 Com.y O.Glos Dda Int.a Largo Plazo	0	0	0	0	0
TRANSFERENCIAS CORRIENTES	306.700.000	289.200.000	7.500.000	0	0
510 Transf.al S.Priv.p/Fin.Glos Ctes	280.200.000	280.200.000	0	0	0
530 Transf.al Sector Pco.p/Fin.Gl.Ctes.	0	0	0	0	0
560 Transf.al S.Pco Emp.p/Fin.Gl.Ctes.	46.500.000	39.000.000	7.500.000	0	0
570 Transf.Mun.y O.Gob.Prov.p/F.Gl.Ctes.	0	0	0	0	0
590 Transf.a Gob.Extranj.y Org.Internac.	0	0	0	0	0
EROGACIONES DE CAPITAL	2.100.000	2.100.000	0	0	0
INVERSION REAL - Bienes de Uso	2.100.000	2.100.000	0	0	0
410 Bienes Preexistentes	0	0	0	0	0
421 Const. Bienes Dominio Privado	0	0	0	0	0
422 Const. Bienes Dominio Público	0	0	0	0	0
430 Maquinaria y Equipo	2.100.000	2.100.000	0	0	0
440 Equipo Militar y de Seguridad	0	0	0	0	0
460 Libros, Revistas y otros elem.Colec.	0	0	0	0	0
460 Obras de Arte	0	0	0	0	0
470 Semovientes	0	0	0	0	0
480 Activos Intangibles	0	0	0	0	0
TRANSFERENCIAS DE CAPITAL	0	0	0	0	0
520 Transf.al S.Priv.p/Fin.Glos Cap.	0	0	0	0	0
540 Transf.al Sector Pco.p/Fin.Gl.Cap.	0	0	0	0	0
560 Transf.al S.Pco Emp.p/Fin.Gl.Cap.	0	0	0	0	0
580 Transf.Mun.y O.Gob.Prov.p/F.Gl.Cap.	0	0	0	0	0
598 Transf.a Gob.Extranj.y Org.Internac.	0	0	0	0	0
INVERSION FINANCIERA - Act. Financ.	0	0	0	0	0
610 Aportes de Capital	0	0	0	0	0
620 Préstamos a Corto Plazo	0	0	0	0	0
630 Préstamos a Largo Plazo	0	0	0	0	0
690 Otros Préstamos y Garantías	0	0	0	0	0
APLICACIONES FINANCIERAS	0	0	0	0	0
INVERSION FINANCIERA	0	0	0	0	0
INCREMENTO DE OTROS ACT.FCIER	0	0	0	0	0
INCREMENTO DE DISPONIBILIDADES	0	0	0	0	0
662 Incremento de Inv.Fcieras Temporarias	0	0	0	0	0
SERV.DDA.Y DISM.OTROS PASIVOS	0	0	0	0	0
717 Amortizacion Dda. Int.Largo Plazo	0	0	0	0	0
729 Índice Corrección Monet.Dda.Interna	0	0	0	0	0
741 Préstamos Rec.Sector Privado	0	0	0	0	0
744 Índice Corrección Monetaria	0	0	0	0	0
745 Préstamos Rec.Gob.Nacional	0	0	0	0	0
749 Préstamos Rec.Sector Externo	0	0	0	0	0

ES FOTOCOPIA FIEL DEL ORIGINAL

Prof. Fernando GARCÍA
DIRECTORA
Sección: Contabilidad y Modernización
Subsecretaría Legal y Técnica

Rubén Darío GARRA
SECRETARIO
PODER LEGISLATIVO

Juan José BERGIA
VICEPRESIDENTE 1º
PODER LEGISLATIVO

"2018 Año de la Concientización sobre la Violencia de Género # Ni Una Menos Ley 2750-A"

2962 F

PLANILLA ANEXA A LA LEY N° 2750-A
ORGANISMOS DESCENTRALIZADOS REGIONALES DE FONDOS

CODIGO	CONCEPTOS	TOTAL	INST. P. DES. URBAN. O Y VIVIENDA	DOCTR. DE VALIAD. POCL	INST. COLOM. ZACION	L.F.A.	A.P.A.	I.D.A.CH.	INSTITUTO DE CULTURA	INST. INCLUSION PERSONAL Y DE CAPACIDAD
10000	TOTAL DE RECURSOS CTES Y DE CAP.	3.191.211,000	1.205.000,000	1.597.398,000	10.000,000	7.693,000	20.000,000	0	36.500,000	0
11000	INGRESOS CORRIENTES	2.573.288,000	972.000,000	1.480.775,000	11.200,000	7.093,000	20.000,000	0	36.500,000	0
11200	INGRESOS TRIBUTARIOS	2.427.170,000	900.000,000	1.486.950,000	0	0	0	0	0	0
11204	OTROS TRIBUTOS SOCIALES	1.255.553,000	0	1.155.313,000	0	0	0	0	0	0
11230	IMPOSITIVO	84.284,000	0	14.044,000	0	0	0	0	0	0
11232	IMP. INMOBIL. RURAL - IDRAF F.O.A.	56.176,000	0	14.044,000	0	0	0	0	0	0
11235	IMP. INMOBILARIO RURAL - D.V.P.	14.044,000	0	0	0	0	0	0	0	0
11236	IMP. INMOBIL. RURAL - IDRAF F.O.B.	326.152,000	0	0	0	0	0	0	0	0
11250	SELLOS	324.102,000	0	0	0	0	0	0	0	0
11253	SELLOS AFECTACION ESPECIAL A D.V.P.	67.027,000	0	0	0	0	0	0	0	0
11260	INGRESOS BRUTOS	578.954,000	0	578.954,000	0	0	0	0	0	0
11264	LEY 3583 CONSORCIOS CAMINEROS	248.173,000	0	248.173,000	0	0	0	0	0	0
11268	ADICIONAL INGRESOS BRUTOS- FONDO D.V.P. L.7152	908.000,000	900.000,000	0	0	0	0	0	0	0
11300	RESIMEN FO.MA.VI. LEY NRO. 23569	600.000,000	600.000,000	0	0	0	0	0	0	0
11410	FO.MA.VI. LEY 23968	900.000,000	900.000,000	0	0	0	0	0	0	0
11411	FO.MA.VI. LEY NRO 23968	294.837,000	0	294.837,000	0	0	0	0	0	0
11700	FINANCIAMIENTO LEYES ESPECIALES	291.637,000	0	291.637,000	0	0	0	0	0	0
11740	ORGANISMO VALIAD. POCL. L. NRO. 23968	291.637,000	0	291.637,000	0	0	0	0	0	0
11741	REGIMEN DE COPARTICIPACION VALIAD.	291.637,000	0	291.637,000	0	0	0	0	0	0
12000	INGRESOS NO TRIBUTARIOS	61.398,000	8.000,000	3.855,000	5.275,000	7.500,000	19.743,000	0	1.500,000	0
12006	TASAS POR SERVICIOS ESPECIALES	454,000	0	0	0	0	454,000	0	0	0
12210	TASAS POR SERVICIOS ESPECIALES	454,000	0	0	0	0	454,000	0	0	0
12214	ANALISIS VARIOS- APA	454,000	0	0	0	0	454,000	0	0	0
12300	DERECHOS	19.844,000	0	0	0	0	0	0	0	0
12310	DERECHOS	17.844,000	0	0	0	0	0	0	0	0
12311	VASA USO VIA NAVEGABLE	16.500,000	0	0	0	0	0	0	0	0
12318	CANON CODIGO DE AGUAS	984,000	0	0	0	0	0	0	0	0
12319	DERECHOS DE TRANSFERENCIAS	950,000	0	0	0	0	0	0	0	0
12396	MULTAS	3.225,000	0	3.125,000	0	0	0	0	0	0
12717	MULTAS-VALIAD. PROVINCIAL	3.225,000	0	3.125,000	0	0	0	0	0	0
12800	OTROS INGRESOS NO TRIBUTARIOS	33.275,000	8.000,000	0	4.275,000	7.500,000	0	0	1.500,000	0
12813	RECURSO DE GASTOS IFA	50,000	0	0	0	0	0	0	0	0
12918	INGRESOS POR SERV. INST. COLONIZACION	3.000,000	500,000	0	3.000,000	0	0	0	0	0
12919	ARRANQUELES ESCRITURAS- I.P.O.U. Y V.	500,000	500,000	0	0	0	0	0	0	0
12924	OTROS INGRESOS - I.P.O.U.	7.500,000	0	0	0	0	0	0	0	0
12925	RECARG. INT Y MULTAS - I COLONIZ.	1.275,000	0	0	1.275,000	0	0	0	0	0
12931	IMP. DE CULTURA	1.500,000	0	0	0	0	0	0	0	0
12941	FONDO INVERSIÓN FORESTAL Y AGROP.	7.450,000	0	0	0	7.450,000	0	0	0	0
12944	FONDO ADM. PORTUARIA BUENOS	12.000,000	0	0	0	0	0	0	0	0
14000	VENTA DE BS. Y SERV. DE ADM. PUBLICAS	2.245,000	0	0	0	0	0	0	0	0
14100	VENTA DE BIENES	185,000	0	0	0	0	0	0	0	0
14105	VENTA DE BIENES	185,000	0	0	0	0	0	0	0	0
14110	VENTA DE BIENES	185,000	0	0	0	0	0	0	0	0
14112	Vta Planifera-APA	185,000	0	0	0	0	0	0	0	0
14200	VENTA DE SERVICIOS	2.050,000	0	0	0	0	0	0	0	0

ES FOTOCOPIA FIEL DEL ORIGINAL

Prof. Mariana Beatriz Rodríguez
DIRECTORA
Sección, Contratación y Normatización
Subsecretaría Legal y Técnica

Rubén Darío GAMBARRA
SECRETARIO
PODER LEGISLATIVO

Juan José BERGIA
VICEPRESIDENTE 1º
PODER LEGISLATIVO

"2018 Año de la Concientización sobre la Violencia de Género # Ni Una Menos-ley 3750-A"

2962F

PLANILLA ANEXA A LA LEY Nº 3750
ORGANISMOS DESCENTRALIZADOS (RECOPRO) ESPECÍFICOS

CODIG O	CONCEPTOS	TOTAL	INST. P. DESURBAN O Y VIVIENDA	DIR. DE VALUAD ORES	INSTIT. COLONIZACION	LL.F.A.	A.P.A.	I.D.A.CH.	INSTITUTO DE CULTURA	INST. INCLUSION PERSONAS DISCAPACID.
0	-Importes en Pesos-									
14210	VENTA DE SERVICIOS	20.850.000			1.300.000		750.000			
14211	ESTUDIOS BASICOS APA	750.000			1.300.000		750.000			
14216	MEASURAS INST. COLONIZACION	1.300.000			5.175.000					
18000	RENTAS DE LA PROPIEDAD	5.175.000			5.175.000					
18000	ARRENDAMIENTOS	5.175.000			5.175.000					
18390	ARRENDAMIENTOS DE TIERRAS Y TERRENOS	5.175.000			5.175.000					
18391	ARRENDAMIENTOS VARIOS	5.175.000	4.590.000						585.000	
17000	TRANSFERENCIAS CORRIENTES	81.200.000								
17100	DEL SECTOR PRIVADO	81.200.000								
17120	DE EMPRESAS PRIVADAS	35.000.000								
17120	MECENAZGO - AP EMP. PRIV. - I. CULTURA	35.000.000								
17134	R. SPONSORIZ. Y TUTORIA EN DEPORTE - I. BAJOS	14.300.000	4.000.000						10.300.000	
17135	DEL SECTOR PUBLICO	46.900.000	4.000.000						42.900.000	
17210	DE LA ADMINISTRACION PROVINCIAL	46.900.000								
17235	PR. MEJORAMIENTO DE BARRIOS B	300.000								
17265	PROG. JUEGOS NACIONALES EVITA	917.875.000	451.000.000		20.300.000				300.000	
20000	RECURSOS DE CAPITAL	125.300.000	100.000.000		25.300.000					
21000	RECURSOS PROPIOS DE CAPITAL	125.300.000	100.000.000		25.300.000					
21100	RECURSOS PROPIOS DE CAPITAL	125.300.000	100.000.000		25.300.000					
21110	VENTA DE ACTIVOS FIJOS	100.000.000	100.000.000							
21111	DE EDIFICIOS E INSTALACIONES-RECUPERO CUOTAS	26.300.000								
21112	DE TIERRAS Y TERRENOS	469.573.000	363.000.000		20.300.000				106.273.000	
20000	TRANSFERENCIAS DE CAPITAL	409.523.000	363.000.000		20.300.000				46.223.000	
20000	DEL SECTOR PUBLICO	409.523.000	363.000.000		20.300.000				46.223.000	
20000	DE LA ADMINISTRACION NACIONAL	200.000.000	200.000.000							
22241	SIST. FEDERAL DE VIVIENDA	50.000.000	50.000.000							
22242	PR. SOL. HABIT. - COMUNIO. ABORIGENES	10.000.000	10.000.000							
22243	PROG. MEJOR UVR. - IPDUV	56.000.000	56.000.000							
22244	PROG. EMERGENCIA HABITACIONAL - IPDUV	30.000.000	30.000.000							
22247	PROG. MEJORAMIENTO BARRIAL	130.000.000	130.000.000							
22274	CONV. RUTA PROV. 4 - P. VERDE / CANCHA I	10.000.000	10.000.000							
22447	PDS AREA FRONTERIZ. - PROSAFA II	8.623.000								
24427	DE OTRAS INSTITUCIONES PROVINCIALES	8.623.000								

ES FOTOCOPIA FIEL DEL ORIGINAL

Prof. Ruben Darío Gamarra
DIRECTOR
Dcción. Contratación y Normalización
Subsecretaría Legal y Técnica

Ruben Darío GAMARRA
SECRETARIO
PODER LEGISLATIVO

Juan José BERGIA
VICEPRESIDENTE 1º
PODER LEGISLATIVO

2018 Año de la Concientización sobre la Violencia de Género # Ni Una Menos- Ley 2750-A

PLANILLA ANEXA A LA LEY N° 2962 F

ORGANISMOS DESCENTRALIZADOS RECURSOS FINANCIEROS

CODIGO	CONCEPTOS	TOTAL	ADMINIST. PUERTO BOQUERAS	INST. DE TURISMO	INSTIT DEL DEPARTO CHAQUEÑO	ESCUELA DE GOBIERNO	CORRTE PROV DE LA PROV DE LA TORTURA	INST PROV DE ADMINIT PUBLICA	INST RURAL Y DES. RURAL Y AGRIC. FAMILIAR
0	Importes en Pesos								
10909	TOTAL DE RECURSOS CITES Y DE CAP.	3.531.211,802	12.000,000		42.800,000				70.220,000
18005	INGRESOS CORRIENTES	2.573.278,900	12.000,000		42.800,000				70.220,000
18006	INGRESOS TRIBUTARIOS	2.573.278,900							
11200	OTROS TRIBUTOS FISCIALES	1.235.533,840							70.220,000
11201	IMPUESTO AL VALOR AGREGADO	842.944,800							58.176,000
11202	IMP. INMOBIL. RURAL - IDRAF FDO A	14.044,000							14.044,000
11203	IMP. INMOBILIARIO RURAL - D.N.P	14.044,000							14.044,000
11204	IMP. INMOBIL. RURAL - IDRAF FDO B	324.192,000							14.044,000
11205	SELLOS	374.192,000							14.044,000
11206	SELLOS AFECTACION ESPECIAL A.D.V.P.	827.872,000							14.044,000
11207	INGRESOS BRUTOS	578.554,000							
11208	LEY 3595 CONSORCIOS CAMINEROS	248.123,000							
11209	ADICIONAL INGR.BRUTOS- FONDO D.V.P.L.7152	908.989,000							
11400	REGIMEN FO.NA.V. LEY NRO. 23986	880.000,000							
11410	FO.NA.VI. LEY 23986	900.000,000							
11411	FO.NA.VI. LEY NRO 23986	231.837,000							
11790	FINANCIAMIENTO LEYES ESPECIALES	261.837,000							
11740	ORGANISMO VIAL R.D. PCAL. NRO.23986	291.837,000							
11741	REGIMEN DE COPARTICIPACION VIAL	61.285,000							
12000	INGRESOS NO TRIBUTARIOS	454,000	12.000,000						
12004	TASAS POR SERVICIOS ESPECIALES	454,000							
12210	TASAS POR SERVICIOS ESPECIALES	454,000							
12214	ANALISIS VARIOS- APA	19.844,800							
12500	DERECHOS	18.244,000							
12310	DERECHOS	18.244,000							
12311	TASA USO VIA NAVEGABLE	18.244,000							
12318	CAREN CODIGO DE AGUAS	18.244,000							
12319	DERECHOS DE TRANSFERENCIAS	294,000							
12310	MULTAS	980,000							
12317	MULTAS-VIALIDAD PROVINCIAL	3.825,000							
12400	OTROS INGRESOS NO TRIBUTARIOS	33.276,000							
12413	RECUPERO DE GASTOS IFA	500,000							
12918	INGRESOS POR SERV. INST. COLONIZACION	3.000,000							
12924	APORTEES ESCRITURAS- I.P.D.U. Y V.	500,000							
12928	OTROS INGRESOS - I.P.D.U.Y.	7.500,000							
12931	RECARG. RT Y MULTAS - I. COLONIZ	1.275,000							
12941	INST. DE CULTURA	1.500,000							
12942	FONDO INVESTING FORESTAL Y AGROP.	7.450,000							
12944	FONDO ADM PORTUARIA BOQUERAS	12.000,000	12.000,000						
14000	VENTA DE BIENES Y SERV. DE ADMINISTRACION	2.255,000							
14100	VENTA DE BIENES	185,000							
14110	VENTA DE BIENES	165,000							
14112	Vta Portuaria-IFA	155,000							
14200	VENTA DE SERVICIOS	2.070,000							

ES FOTOCOPIA FIJEL DEL ORIGINAL

Prof. Susana Estrella Rodríguez
DIRECTORA
Dcción. Control y Normatización
Subsecretaría Legal y Técnica

Rubén Darío GAMARRA
SECRETARIO
PODER LEGISLATIVO

Juan José BERGIA
VICEPRESIDENTE 1º
PODER LEGISLATIVO

"2018 Año de la Condenación sobre la Violencia de Género # Ni Una Menos Ley 2750-A"

2962F

PLANILLA ANEXA A LA LEY N° 2750-A
ORGANISMOS DESCENTRALIZADOS RECURSOS ESPECIFICOS

DDPG	CONCEPTOS	TOTAL	ADMINIST. PUERTO BOQUERAS	INST. DE TURISMO	INST DEL DEPOSITE CHACABUERO	ESCUELA DE GOBIERNO	COMITE PROV DE PAZ Y TORTURA	INST PROV DE ADMINT PUBLICA	INST BIES RURAL Y AGRIC. FAMILIAR
18270	VENTA DE TERRENOS	750.000							
18271	ESTUDIOS BASICOS APA	1.300.000							
14211	MENSURAS- INST COLONIZACION	5.175.000							
19009	OBRAS DE LA PROPIEDAD	5.175.000							
18409	ARRENDAMIENTOS	5.175.000							
18510	ARRENDAMIENTOS DE TIERRAS Y TERRENOS	5.175.000							
18331	ARRENDAMIENTOS VARIOS	51.300.000			42.800.000				
17090	TRANSFERENCIAS CORRIENTES	61.000.000			30.000.000				
17100	DEL SECTOR PRIVADO	65.000.000			30.000.000				
17130	DE EMPRESAS PRIVADAS	35.000.000			30.000.000				
17134	MECENAZGO - AP EMP PRIV. - I CULTURA	30.000.000			12.000.000				
17135	A. SPONSORIZ. Y TUTORIA EN DEPORTE-L. 6428	16.200.000			12.000.000				
17135	DEL SECTOR PUBLICO	16.200.000			12.000.000				
17210	DE LA ADMINISTRACION PROVINCIAL	4.000.000							
17235	PR. MEJORAMIENTO DE BARRIOS II	12.000.000							
17265	PROG. JUEGOS NACIONALES EVITA	300.000							
17292	PROG. UNICAJA. PROMOC. CINEMATOGRAFICA	517.523.600							
20000	RECURSOS DE CAPITAL	138.300.000							
21000	RECURSOS PROPIOS DE CAPITAL	128.300.000							
21100	RECURSOS PROPIOS DE CAPITAL	128.300.000							
21110	VENTA DE ACTIVOS FIJOS	100.000.000							
21111	DE EDIFICIOS E INSTALACIONES-RECUPERO CUOTAS	83.300.000							
21112	DE TIERRAS Y TERRENOS	16.700.000							
22009	TRANSFERENCIAS DE CAPITAL	488.813.000							
	DEL SECTOR PUBLICO	488.813.000							
	DE LA ADMINISTRACION NACIONAL	453.613.000							
22101	SIST. FEDERAL DE VIVIENDA	200.000.000							
22142	PR. SOL. HABIT. - COMALIND - ABO RIGENES	50.000.000							
22149	PROG. MEJOR VIVIR - IPOLV	16.000.000							
22248	PROG. EMERGENCIA HABITACIONAL - IPOLV	50.000.000							
22249	PROG. MEJORAMIENTO BARRIAL	33.000.000							
22274	CONY. RUTA PROV. 4 - P. VERDE / CAMACHA L.	130.000.000							
22447	POS AREA FRONTERIZ - FRIGISAFIA W	10.000.000							
24927	DE OTRAS INSTITUCIONES PROVINCIALES	8.623.000							

COPIA FIEL DEL ORIGINAL

Prof. *Roberta Beatriz Rodríguez*
DIRECTORA
Oficina Coordinadora y Representación
Subsecretaría Legal y Técnica

Rubén Darío Galarza
Rubén Darío GALARRA
SECRETARIO
PODER LEGISLATIVO

Juan José Bergia
Juan José BERGIA
VICEPRESIDENTE 1º
PODER LEGISLATIVO

Rubén Darío GARCÍA
SECRETARIO
PODER LEGISLATIVO

Prof. *[Signature]*
DIRECTORA
Departamento de Contratación y Distribución
Subsecretaría Legal y Técnica

[Signature]
Juan José BERGIA
VICEPRESIDENTE 1°
PODER LEGISLATIVO

2018 Año de la Cuantificación sobre la Violencia de Género y NI Una Atenas-ley 2750-A

PLANILLA ANEXA A LA LEY N°

2962 F

CLASIFICACION POR OBJETO, ECONOMICA E INSTITUCIONAL
TOTAL DE EROGACIONES CORRIENTES Y CAPITAL
ORGANISMOS DESCENTRALIZADOS

-Importes en Pesos-

CUENTAS	JUR. 10	JUR. 13	JUR. 14	JUR. 15	JUR. 24	JUR. 25	JUR. 34
TOTAL EROGACIONES	6.324.323.000,0	2.203.198.000,0	171.811.000,0	26.451.000,0	377.888.000,0	129.300.000,0	303.600.000,0
TOTAL EROGACIONES CORRIENTES	3.159.997.000,0	653.944.000,0	168.875.000,0	24.311.000,0	339.546.000,0	125.300.000,0	294.390.000,0
OPERACION	2.720.727.000,0	653.944.000,0	163.575.000,0	21.351.000,0	339.546.000,0	65.300.000,0	224.350.000,0
Personal	2.173.000.000,0	604.000.000,0	134.000.000,0	8.000.000,0	315.000.000,0	58.000.000,0	145.000.000,0
10 Personal Permanente	291.813.000,0	393.823.000,0	127.672.000,0	6.521.500,0	247.368.000,0	54.110.000,0	116.004.000,0
120 Personal Temporal	19.552.000,0	99.724.000,0	4.723.000,0	1.262.000,0	24.983.500,0	1.300.000,0	14.499.000,0
130 Servicios Extraordinarios	176.526.000,0	99.317.000,0	472.000,0	0,0	33.359.000,0	988.000,0	7.249.000,0
140 Asignaciones Familiares	153.215.000,0	4.584.000,0	1.133.000,0	159.000,0	9.290.000,0	1.280.000,0	4.349.000,0
150 Asistencia Social al Personal	26.527.000,0	1.063.000,0	6.542.000,0	0,0	320.000,0	0,0	2.888.000,0
160 Beneficios y Compensaciones	13.050.000,0	6.542.000,0	0,0	58.000,0	0,0	0,0	0,0
160 Beneficios y Compensaciones	418.000,0	0,0	0,0	0,0	0,0	0,0	0,0
Bienes y Servicios no Personales	545.727.000,0	49.844.000,0	29.675.000,0	13.351.000,0	24.546.000,0	7.300.000,0	79.350.000,0
200 Bienes de Consumo	123.073.800,0	13.734.000,0	13.875.000,0	745.000,0	6.263.000,0	2.300.000,0	23.800.000,0
300 Servicios no Personales	422.653.200,0	36.210.000,0	15.700.000,0	12.606.000,0	18.283.000,0	5.000.000,0	55.550.000,0
INTERESES DE LA DEUDA	65.600.000,0	0,0	0,0	0,0	0,0	0,0	0,0
Interes Día Interna a Corto Plazo	0,0	0,0	0,0	0,0	0,0	0,0	0,0
Interes Día Interna a Largo Plazo	0,0	0,0	0,0	0,0	0,0	0,0	0,0
Interes Préstamos del Sector Priv.	0,0	0,0	0,0	0,0	0,0	0,0	0,0
Interes Préstamos del Gob. Nal.	65.600.000,0	0,0	0,0	0,0	0,0	0,0	0,0
Interes Préstamos Sector Externo	0,0	0,0	0,0	0,0	0,0	0,0	0,0
Com. y O. Glus. Déa Inl. a Largo Plazo	0,0	0,0	0,0	0,0	0,0	0,0	0,0
TRANSFERENCIAS CORRIENTES	373.370.000,0	0,0	6.300.000,0	3.000.000,0	0,0	60.000.000,0	70.000.000,0
510 Transf al S. Priv. p/ Fin. Glus. Ctes.	200.580.000,0	0,0	0,0	0,0	0,0	0,0	45.500.000,0
530 Transf al Sector Pco. p/ Fin. Glus. Ctes.	3.000.000,0	0,0	0,0	3.000.000,0	0,0	0,0	0,0
550 Transf al S. Pco. Emp. p/ Fin. Gl. Ctes.	128.560.000,0	0,0	5.300.000,0	0,0	0,0	0,0	3.500.000,0
570 Transf. Mun. y O. Gob. Prox. p/ Fin. Gl. Ctes.	40.280.000,0	0,0	0,0	0,0	0,0	0,0	21.000.000,0

ES FOTOCOPIA DEL ORIGINAL

CLASIFICACION POR OBJETO ECONOMICA E INSTITUCIONAL
TOTAL DE EROGACIONES (CORRIENTES Y CAPITAL)
ORGANISMOS DESCENTRALIZADOS

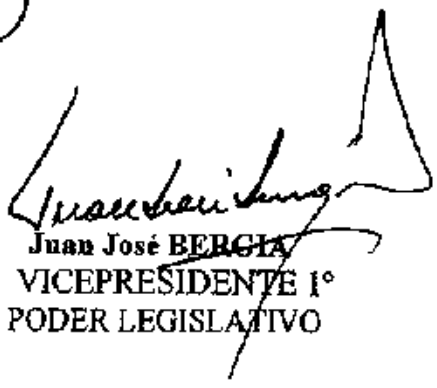
C U E N T A S	JUR. 10	JUR. 13	JUR. 14	JUR. 15	JUR. 24	JUR. 25	JUR. 34
EROGACIONES DE CAPITAL	2.665.126.000,0	1.648.254.000,0	2.940.000,0	1.100.000,0	38.312.000,0	4.080.000,0	9.250.000,0
INVERSION REAL - Bienes de Uso	2.612.126.000,0	1.648.254.000,0	2.940.000,0	1.100.000,0	38.312.000,0	4.080.000,0	9.250.000,0
410 Bienes Prendarios	5.000.000,0	0,0	0,0	0,0	0,0	0,0	0,0
421 Const. Bienes Dominio Privado	978.000.000,0	0,0	0,0	0,0	0,0	0,0	0,0
422 Const. Bienes Dominio Público	1.391.024.000,0	1.350.674.000,0	350.000,0	0,0	36.000.000,0	0,0	0,0
430 Maquinaria y Equipo	237.872.000,0	198.480.000,0	2.580.000,0	1.100.000,0	2.312.000,0	4.080.000,0	9.250.000,0
450 Libros, Revistas y otros elem. Códic.	30.000,0	0,0	0,0	0,0	0,0	0,0	0,0
Obras de Arte	0,0	0,0	0,0	0,0	0,0	0,0	0,0
Senonarios	0,0	0,0	0,0	0,0	0,0	0,0	0,0
Activos Intangibles	0,0	0,0	0,0	0,0	0,0	0,0	0,0
TRANSFERENCIAS DE CAPITAL	50.000.000,0	0,0	0,0	0,0	0,0	0,0	0,0
520 Transf. al S. Priv. p/ Fin. Glob. Cap.	45.000.000,0	0,0	0,0	0,0	0,0	0,0	0,0
590 Transf. Mun. y O. Gob. Prov. p/ F. G. Cap.	5.000.000,0	0,0	0,0	0,0	0,0	0,0	0,0
INVERSION FINANCIERA - Act. Fin.	3.000.000,0	0,0	0,0	0,0	0,0	0,0	0,0
630 Préstamos a Largo Plazo	3.000.000,0	0,0	0,0	0,0	0,0	0,0	0,0
APLICACIONES FINANCIERAS	14.400.000,0	0,0	0,0	0,0	0,0	0,0	0,0
INVERSION FINANCIERA	0,0	0,0	0,0	0,0	0,0	0,0	0,0
SERV. DOA. Y DISM. OTROS PASIVO	14.400.000,0	0,0	0,0	0,0	0,0	0,0	0,0
741 Préstamos Rec. Sector Privado	14.400.000,0	0,0	0,0	0,0	0,0	0,0	0,0
990 EROGACIONES FIGURATIVAS	6.695.000,0	0,0	6.695.000,0	0,0	0,0	0,0	0,0

- Importes en Pesos -

ES FOTOCOPIA FIEL DEL ORIGINAL

Prof. Roxana Beatriz Rodríguez
DIRECTORA
División de Control y Normalización
Subsecretaría Legal y Técnica


Rubén Darío GARRA
SECRETARIO
PODER LEGISLATIVO


Juan José BERGIA
VICEPRESIDENTE 1°
PODER LEGISLATIVO

PODER LEGISLATIVO
SUCRE
CHACO

"2018 Año de la Condensación sobre la Violencia de Género # Ni Una Más" Ley 2758-A

PLANILLA ANEXA A LA LEY Nº 2962F

CLASIFICACION POR OBJETO ECONOMICA E INSTITUCIONAL
TOTAL DE EROGACIONES CORRIENTES Y CAPITAL
ORGANISMOS DESERTORA JZADOS

C U E N T A S	E R O G A C I O N E S										
	JUR. 35	JUR. 37	JUR. 39	JUR. 42	JUR. 48	JUR. 49	JUR. 50	JUR. 51	JUR. 52		
TOTAL EROGACIONES CORRIENTES Y CAPITAL	597.220.000,0	51.400.000,0	58.750.000,0	72.975.000,0	185.137.000,0	9.850.000,0	17.800.000,0	24.524.000,0	24.524.000,0	88.170.000,0	
EROGACIONES CORRIENTES	989.220.000,0	50.400.000,0	64.400.000,0	89.910.000,0	184.787.000,0	9.800.000,0	15.000.000,0	24.244.000,0	24.244.000,0	86.170.000,0	
OPERACION	588.220.000,0	38.400.000,0	54.400.000,0	49.910.000,0	69.487.000,0	2.800.000,0	15.000.000,0	24.244.000,0	24.244.000,0	14.200.000,0	
Personal	429.000.000,0	25.000.000,0	43.000.000,0	17.000.000,0	49.310.000,0	1.800.000,0	5.000.000,0	20.000.000,0	20.000.000,0	9.200.000,0	
Personal Permanente	421.637.000,0	20.371.000,0	38.136.000,0	14.877.000,0	42.592.000,0	1.711.000,0	5.000.000,0	16.465.000,0	16.465.000,0	6.159.000,0	
Personal Temporario	0,0	3.344.000,0	0,0	1.563.000,0	2.373.000,0	79.000,0	0,0	3.074.000,0	3.074.000,0	0,0	
Servicios Extraordinarios	4.363.000,0	843.000,0	2.571.000,0	371.000,0	3.282.000,0	0,0	0,0	367.000,0	367.000,0	31.000,0	
Asignaciones Familiares	2.527.000,0	96.000,0	956.000,0	159.000,0	674.000,0	10.000,0	0,0	94.000,0	94.000,0	0,0	
Asignación Social al Personal	203.000,0	346.000,0	1.337.000,0	0,0	292.000,0	0,0	0,0	0,0	0,0	10.000,0	
Beneficios y Compensaciones	416.000,0	0,0	0,0	0,0	0,0	0,0	0,0	0,0	0,0	0,0	
Bienes de Consumo	159.220.000,0	13.400.000,0	11.400.000,0	32.910.000,0	20.487.000,0	1.000.000,0	9.000.000,0	4.244.000,0	4.244.000,0	8.000.000,0	
Servicios no Personales	17.920.000,0	1.350.000,0	4.990.000,0	9.350.000,0	3.381.800,0	250.000,0	1.000.000,0	1.000.000,0	1.000.000,0	3.200.000,0	
INTERESES DE LA DEUDA	422.653.200,0	12.050.000,0	6.640.000,0	23.560.000,0	17.092.200,0	750.000,0	8.000.000,0	3.244.000,0	3.244.000,0	4.800.000,0	
Interes Dda Interna a Corto Plazo	0,0	0,0	0,0	0,0	0,0	0,0	0,0	0,0	0,0	0,0	
Interes Dda Interna a Largo Plazo	0,0	0,0	0,0	0,0	0,0	0,0	0,0	0,0	0,0	0,0	
Interes Préstamos del Sector Priv.	0,0	0,0	0,0	0,0	0,0	0,0	0,0	0,0	0,0	0,0	
Interes Préstamos del Gob. Nal.	65.600.000,0	0,0	0,0	0,0	0,0	0,0	0,0	0,0	0,0	0,0	
Interes Préstamos Sector Externo	0,0	0,0	0,0	0,0	0,0	0,0	0,0	0,0	0,0	0,0	
Com y O. Gtos Dda Int. a Largo Plazo	0,0	0,0	0,0	0,0	0,0	0,0	0,0	0,0	0,0	0,0	
TRANSFERENCIAS CORRIENTES	373.370.000,0	12.000.000,0	0,0	20.000.000,0	116.300.000,0	5.800.000,0	0,0	0,0	0,0	71.970.000,0	
Transferal S. Priv. p/ Fin. Gtos Ctes	200.550.000,0	12.000.000,0	0,0	400.000,0	78.650.000,0	0,0	0,0	0,0	0,0	0,0	
Transferal Sector Poo. p/ Fin. Gt. Ctes.	3.000.000,0	0,0	0,0	0,0	0,0	0,0	0,0	0,0	0,0	0,0	
Transferal S. Poo Emp. p/ Fin. Gt. Ctes.	179.560.000,0	0,0	0,0	15.000.000,0	21.950.000,0	6.800.000,0	0,0	0,0	0,0	0,0	
Transferal Mun. y O. Gob. Prov. p/ Fin. Gt. Ctes	40.260.000,0	0,0	0,0	4.600.000,0	14.650.000,0	0,0	0,0	0,0	0,0	0,0	

-Importes en Pesos-

FOTOCOPIA DEL ORIGINAL

Dr. *[Firma]*
DIRECTORA
Dcción. Control y Normalización
Subsecretaría Legal y Técnica

Rubén Darío GAMBARRA
SECRETARIO
PODER LEGISLATIVO

[Firma]
Juan José BERGIA
VICEPRESIDENTE 1º
PODER LEGISLATIVO



"2018 Año de la Centralización sobre la Violencia de Género # Ni Una Menos-ley 2750-A"

2962 F
PLANILLA ANEXA A LA LEY Nº

**CLASIFICACION POR OBJETO ECONOMICO E INSTITUCIONAL
 TOTAL DE EROGACIONES (CORRIENTES Y CAPITAL)
 ORGANISMOS DESCENTRALIZADOS**

Cuentas	Importes en Pesos									
	JUR. 35	JUR. 37	JUR. 39	JUR. 42	JUR. 48	JUR. 48	JUR. 50	JUR. 51	JUR. 52	TOTAL
EROGACIONES DE CAPITAL	9.900.000,0	1.900.000,0	4.350.000,0	3.000.000,0	357.000,0	290.000,0	2.000.000,0	280.000,0	2.000.000,0	2.000.000,0
INVERSION REAL - Bienes de Uso	9.900.000,0	1.900.000,0	4.350.000,0	3.000.000,0	357.000,0	290.000,0	2.000.000,0	280.000,0	2.000.000,0	2.000.000,0
Bienes Preexistentes	0,0	0,0	0,0	0,0	0,0	0,0	0,0	0,0	0,0	0,0
Constr. Bienes Dominio Privado	0,0	0,0	0,0	0,0	0,0	0,0	0,0	0,0	0,0	0,0
Constr. Bienes Dominio Publico	4.000.000,0	0,0	0,0	0,0	0,0	0,0	0,0	0,0	0,0	0,0
Mobiliario y Equipo	5.000.000,0	1.900.000,0	4.350.000,0	3.000.000,0	357.000,0	290.000,0	2.000.000,0	280.000,0	2.000.000,0	2.000.000,0
Móviles, Revisi. y otros elem. Colec.	0,0	0,0	0,0	0,0	0,0	0,0	0,0	0,0	0,0	0,0
Obras de Arte	0,0	0,0	0,0	0,0	0,0	0,0	0,0	0,0	0,0	0,0
Serviciarios	0,0	0,0	0,0	0,0	0,0	0,0	0,0	0,0	0,0	0,0
Activos Intangibles	0,0	0,0	0,0	0,0	0,0	0,0	0,0	0,0	0,0	0,0
TRANSFERENCIAS DE CAPITAL	0,0	0,0	0,0	0,0	0,0	0,0	0,0	0,0	0,0	0,0
Transf. al S. Priv. p/ Fm. Gros. Cap.	0,0	0,0	0,0	0,0	0,0	0,0	0,0	0,0	0,0	0,0
Transf. Mun. y G. Gob. Prov. p/ F. G. Cap.	0,0	0,0	0,0	0,0	0,0	0,0	0,0	0,0	0,0	0,0
INVERSION FINANCIERA - Act. Finca	0,0	0,0	0,0	0,0	0,0	0,0	0,0	0,0	0,0	0,0
Préstamos a Largo Plazo	0,0	0,0	0,0	0,0	0,0	0,0	0,0	0,0	0,0	0,0
APLICACIONES FINANCIERAS	0,0	0,0	0,0	0,0	0,0	0,0	0,0	0,0	0,0	0,0
INVERSION FINANCIERA	0,0	0,0	0,0	0,0	0,0	0,0	0,0	0,0	0,0	0,0
SERV. ODA Y OISM. OTROS PASIVO	0,0	0,0	0,0	0,0	0,0	0,0	0,0	0,0	0,0	0,0
Préstamos Rec. Sector Privado	0,0	0,0	0,0	0,0	0,0	0,0	0,0	0,0	0,0	0,0
EROGACIONES FIGURATIVAS	0,0	0,0	0,0	0,0	0,0	0,0	0,0	0,0	0,0	0,0

COPIA FOTOCOPIA DEL ORIGINAL

Prof. *[Firma]*
 DERECHORA
 Dirección, Coordinación y Normalización
 Subsecretaría Legal y Técnica

Rubén Darío GARRA
 SECRETARIO
 PODER LEGISLATIVO

Juan José BERGLA
 VICEPRESIDENTE 1º
 PODER LEGISLATIVO



"2018 Año de la Conciliación sobre la Violencia de Género # Ni Una Menos (Ley 2750)-A"

2962 F

PLANILLA ANEXA A LA LEY N°

TOTAL DE EROGACIONES CLASIFICACION POR OBJETO Y FUENTE DE FINANCIAMIENTO
ORGANISMOS DESCENTRALIZADOS

Cuentas	TOTAL	Tesoro provincial	Recursos Propios	Credito Interno	Credito Externo
TOTAL EROGACIONES Y CAP.	5.924.923.000	2.884.797.000	3.040.126.000	0	0
EROGACIONES CORRIENTES	3.169.697.000	2.698.287.000	501.410.000	0	0
OPERACION	2.729.727.000	2.378.437.000	341.290.000	0	0
Personal	2.176.000.000	2.091.000.000	106.000.000	0	0
Personal Permanente	1.805.205.000	1.654.325.000	150.844.000	0	0
Personal Temporario	178.228.000	162.076.000	14.490.000	0	0
Servicios Extraordinarios	159.219.000	152.916.000	299.000	0	0
Asignaciones Familiares	28.527.000	28.416.000	111.000	0	0
Asistencia Social al Personal	13.050.000	12.894.000	156.000	0	0
Beneficios y Compensaciones	418.000	418.000	0	0	0
Bienes y Servicios no Personales	346.727.000	368.437.000	176.290.000	0	0
Bienes de Consumo	123.023.800	78.484.900	47.800.000	0	0
Servicios no Personales	422.650.200	293.872.200	128.681.000	0	0
INTERESES DE LA DEUDA	85.600.000	0	85.600.000	0	0
Interes. Debe. interno a Corto Plazo	0	0	0	0	0
Interes. Debe. Interno a Largo Plazo	0	0	0	0	0
Interes. Préstamos del Sector Priv.	85.600.000	0	85.600.000	0	0
Interes. Préstamos Sector Externo	0	0	0	0	0
Costos O Glos. Debe. Int. a Largo Plazo	0	0	0	0	0
TRANSFERENCIAS CORRIENTES	373.379.000	229.880.000	161.520.000	0	0
Transf. al S. Priv. p/ Fin. Glos. Clas.	200.550.000	131.550.000	89.000.000	0	0
Transf. al Sector Pco. p/ Fin. Glos. Clas.	3.000.000	0	3.000.000	0	0
Transf. al S. Pco. Emp. p/ Fin. Glos. Clas.	128.550.000	49.040.000	80.520.000	0	0
Transf. Mun. y O. Gob. Prov. p/ Fin. Glos. Clas.	40.260.000	40.260.000	0	0	0
Transf. a Gob. Extranj. y Org. Internac.	0	0	0	0	0
EROGACIONES DE CAPITAL	2.665.126.000	55.420.000	2.469.706.000	0	0
INVERSION REAL - Bienes de Uso	2.612.126.000	55.420.000	2.556.706.000	0	0
Bienes Preexistentes	3.000.000	5.000.000	0	0	0
Const. Bienes Dominio Privado	978.000.000	0	978.000.000	0	0
Const. Bienes Dominio Público	1.381.024.000	22.000.000	1.369.024.000	0	0
Maquinaria y Equipo	237.972.000	28.390.000	209.582.000	0	0
Equipo Militar y de Seguridad	100.000	0	100.000	0	0
Libros, Revistas y otros elem. Colec.	30.000	30.000	0	0	0
Obras de Arte	0	0	0	0	0
Simbolos	0	0	0	0	0
Activos Intangibles	0	0	0	0	0
TRANSFERENCIAS DE CAPITAL	50.000.000	0	50.000.000	0	0
Transf. al S. Priv. p/ Fin. Glos. Cap.	45.000.000	0	45.000.000	0	0
Transf. al Sector Pco. p/ Fin. Glos. Cap.	0	0	0	0	0
Transf. al S. Pco. Emp. p/ Fin. Glos. Cap.	0	0	0	0	0
Transf. Mun. y O. Gob. Prov. p/ Fin. Glos. Cap.	5.000.000	0	5.000.000	0	0
Transf. a Gob. Extranj. y Org. Internac.	0	0	0	0	0
INVERSION FINANCIERA - Act. Financ.	3.000.000	0	3.000.000	0	0
Aportes de Capital	0	0	0	0	0
Préstamos a Corto Plazo	0	0	0	0	0
Préstamos a Largo Plazo	3.000.000	0	3.000.000	0	0
Otros Préstamos y Garantías	0	0	0	0	0
APLICACIONES FINANCIERAS	14.400.000	0	14.400.000	0	0
SERVICIOS Y DEBITOS PASIVOS	14.400.000	0	14.400.000	0	0
Amortización Debe. Int. Corto Plazo	0	0	0	0	0
Amortización Debe. Int. Corto Plazo	0	0	0	0	0
Préstamos Rec. Sector Privado	14.400.000	0	14.400.000	0	0
Indice Correccion Monetaria	0	0	0	0	0
Préstamos Rec. Gob. Nacional	0	0	0	0	0
Préstamos Rec. Sector Externo	0	0	0	0	0

ES FOTOCOPIA FIEL DEL ORIGINAL

Prof. Ricardo Emilio Rodríguez
DIRECTORA
Oficina de Control y Conciliación
Subsecretaría Legal y Técnica

Rubén Darío G. MARRA
SECRETARIO
PODER LEGISLATIVO

Juan José BERGIA
VICEPRESIDENTE 1°
PODER LEGISLATIVO

"2018 Año de la Concientización sobre la Violencia de Género # Ni Una Menos-ley 2750-A"

PLANILLA ANEXA A LA LEY Nº **2962 F**

TOTAL DE EROGACIONES CLASIFICACION POR OBJETO DEL GASTO Y FUENTE DE FINANCIAMIENTO
Importes en Pesos-

JURISDICCION 13: DIRECCION DE VIALIDAD PROVINCIAL

CUENTAS	TOTAL	Tesoro Provin- cial	Rec. Pro- pios	Credi- to In- terno	Credi- to Ex- terno
TOTAL EROGACIONES	2.203.198.000	606.800.000	1.597.398.000	0	0
TOTAL EROGAC.CYTES.Y CAP.	2.203.198.000	606.800.000	1.597.398.000	0	0
EROGACIONES CORRIENTES	653.944.000	606.800.000	48.144.000	0	0
OPERACION	653.944.000	606.800.000	48.144.000	0	0
Personal	604.550.000	604.550.000	0	0	0
110 Personal Permanente	393.823.000	393.823.000	0	0	0
120 Personal Temporario	99.724.000	99.724.000	0	0	0
130 Servicios Extraordinarios	99.317.000	99.317.000	0	0	0
140 Asignaciones Familiares	4.594.000	4.594.000	0	0	0
150 Asistencia Social al Personal	6.542.000	6.542.000	0	0	0
160 Beneficios y Compensaciones	0	0	0	0	0
Bienes y Servicios no Personales	49.144.000	1.600.000	48.144.000	0	0
200 Bienes de Consumo	13.734.000	0	13.734.000	0	0
300 Servicios no Personales	35.210.000	1.600.000	34.410.000	0	0
INTERESES DE LA DEUDA	0	0	0	0	0
711 Interes.Dda Interna a Corto Plazo	0	0	0	0	0
716 Interes.Dda Interna a Largo Plazo	0	0	0	0	0
731 Intereses por Préstamos Sec.Priv.	0	0	0	0	0
735 Interes.Prés.amos del Gob.Nat.	0	0	0	0	0
739 Interes.Préstamos Sector Externo	0	0	0	0	0
710 Com.y O.Glos Dda Int.a Largo Plazo	0	0	0	0	0
TRANSFERENCIAS CORRIENTES	0	0	0	0	0
510 Transf.al S.Priv.p/ Fin. Glos Ctes	0	0	0	0	0
520 Transf.al Sector Pco.p/ Fin.Gl.Ctes.	0	0	0	0	0
550 Transf.al S.Pco Emp.p/Fin.Gl.Ctes.	0	0	0	0	0
570 Transf.Mun.y O.Gob.Prov.p/F.Gl.Ctes.	0	0	0	0	0
580 Transf.a Gob.Extranj.y Org.Internac.	0	0	0	0	0
	1.549.254.000	0	1.549.254.000	0	0
EROGACIONES DE CAPITAL	1.549.254.000	0	1.549.254.000	0	0
INVERSION REAL - Bienes de Uso	0	0	0	0	0
410 Bienes Preexistentes	0	0	0	0	0
421 Const. Bienes Dominio Privado	1.350.874.000	0	1.350.874.000	0	0
422 Const. Bienes Dominio Público	198.480.000	0	198.480.000	0	0
430 Maquinaria y Equipo	100.000	0	100.000	0	0
440 Equipo Militar y de Seguridad	0	0	0	0	0
450 Libros, Revist.y otros elem.Colec.	0	0	0	0	0
460 Obras de Arte	0	0	0	0	0
470 Semovientes	0	0	0	0	0
480 Activos Intangibles	0	0	0	0	0
TRANSFERENCIAS DE CAPITAL	0	0	0	0	0
520 Transf.al S.Priv.p/ Fin. Glos Cap.	0	0	0	0	0
540 Transf.al Sector Pco.p/ Fin.Gl.Cap.	0	0	0	0	0
560 Transf.al S.Pco Emp.p/Fin.Gl.Cap.	0	0	0	0	0
580 Transf.Mun.y O.Gob.Prov.p/F.Gl.Cap.	0	0	0	0	0
590 Transf.a Gob.Extranj.y Org.Internac.	0	0	0	0	0
INVERSION FINANCIERA- Act. Financ.	0	0	0	0	0
610 Aportes de Capital	0	0	0	0	0
620 Préstamos a Corto Plazo	0	0	0	0	0
630 Préstamos a Largo Plazo	0	0	0	0	0
690 Otros Préstamos y Garantías	0	0	0	0	0
APLICACIONES FINANCIERAS	0	0	0	0	0
INVERSION FINANCIERA	0	0	0	0	0
INCREMENTO DE OTROS ACT.FCIEROS	0	0	0	0	0
INCREMENTO DE DISPONIBILIDADES	0	0	0	0	0
450 Incremento de Inv.Fcieros Temporarias	0	0	0	0	0
SERV.DDA.Y DISM.OYROS PASIVOS	0	0	0	0	0
717 Amortizacion Dda. Int.Largo Plazo	0	0	0	0	0
729 Indica Correccion Monet.-Dda.interna	0	0	0	0	0
741 Préstamos Rec.Sector Privado	0	0	0	0	0
744 Indica Correccion Monetaria	0	0	0	0	0
745 Préstamos Rec.Gob.Nacional	0	0	0	0	0
749 Préstamos Rec.Sector Externo	0	0	0	0	0

ES FOTOCOPIA DEL ORIGINAL

Rubén Darío GARRA
SECRETARIO
PODER LEGISLATIVO

Prof. Susana Susana Rodríguez
DIRECTORA
Dcción. Control y Normalización
Subsecretaría Legal y Técnica

Juan José BERGIA
VICEPRESIDENTE 1º
PODER LEGISLATIVO

PLANILLA ANEXA A LA LEY N° **2962 F**

TOTAL DE EROGACIONES CLASIFICACION POR OBJETO DEL GASTO Y FUENTE DE FINANCIAMIENTO -Importes en Pesos-

JURISDICCION 14: INSTITUTO DE COLONIZACION

CUENTAS	TOTAL	Tesoro Provin- cial	Rec. Pro- pios	Cred- to In- terno	Cred- to Ex- terno
TOTAL EROGACIONES	178.510.000	138.510.000	40.000.000	0	0
TOTAL EROGAC.GTES.Y CAP.	171.815.000	138.510.000	39.205.000	0	0
EROGACIONES CORRIENTES	168.875.000	138.130.000	30.715.000	0	0
OPERACION	163.575.000	138.130.000	25.415.000	0	0
Personal	134.000.000	134.000.000	0	0	0
110 Personal Permanente	127.672.000	127.672.000	0	0	0
120 Personal Temporario	4.723.000	4.723.000	0	0	0
130 Servicios Extraordinarios	472.000	472.000	0	0	0
140 Asignaciones Familiares	1.133.000	1.133.000	0	0	0
150 Asistencia Social al Personal	0	0	0	0	0
160 Beneficios y Compensaciones	0	0	0	0	0
Bienes y Servicios no Personales	29.575.000	4.160.000	25.415.000	0	0
200 Bienes de Consumo	13.875.000	3.000.000	10.875.000	0	0
300 Servicios no Personales	15.700.000	1.160.000	14.540.000	0	0
INTERESES DE LA DEUDA	0	0	0	0	0
711 Interes.Dda Interna a Corto Plazo	0	0	0	0	0
716 Interes.Dda Interna a Largo Plazo	0	0	0	0	0
731 Intereses por Préstamos Sec.Priv.	0	0	0	0	0
735 Interes.Préstamos del Gob.Nal.	0	0	0	0	0
739 Interes.Préstamos Sector Externo	0	0	0	0	0
718 Com.y O.Gtos Dda Int.a Largo Plazo	0	0	0	0	0
TRANSFERENCIAS CORRIENTES	5.300.000	0	5.300.000	0	0
510 Transf.al S.Priv.p/ Fin.Gtos Ctes	0	0	0	0	0
530 Transf.al Sector Pco.p/ Fin.Gt.Ctes.	0	0	0	0	0
560 Transf.al S.Pco Emp.p/Fin.Gt.Ctes.	5.300.000	0	5.300.000	0	0
570 Transf.Mun.y O.Gob.Prov.p/F.Gt.Ctes.	0	0	0	0	0
590 Transf.a Gob.Extranj.y Org.Internac.	0	0	0	0	0
EROGACIONES DE CAPITAL	2.940.000	350.000	2.590.000	0	0
INVERSION REAL - Bienes de Uso	2.940.000	350.000	2.590.000	0	0
410 Bienes Preexistentes	0	0	0	0	0
421 Const. Bienes Dominio Privado	0	0	0	0	0
422 Const. Bienes Dominio Público	350.000	0	350.000	0	0
430 Maquinaria y Equipo	2.590.000	350.000	2.240.000	0	0
440 Equipo Militar y de Seguridad	0	0	0	0	0
440 Libros, Revist. y otros elem.Colec.	0	0	0	0	0
460 Obras de Arte	0	0	0	0	0
470 Semovientes	0	0	0	0	0
480 Activos Intangibles	0	0	0	0	0
TRANSFERENCIAS DE CAPITAL	0	0	0	0	0
520 Transf.al S.Priv.p/ Fin.Gtos Cap.	0	0	0	0	0
540 Transf.al Sector Pco.p/ Fin.Gt.Cap.	0	0	0	0	0
560 Transf.al S.Pco Emp.p/Fin.Gt.Cap.	0	0	0	0	0
580 Transf.Mun.y O.Gob.Prov.p/F.Gt.Cap.	0	0	0	0	0
593 Transf.a Gob.Extranj.y Org.Internac.	0	0	0	0	0
INVERSION FINANCIERA- Act. Financ.	0	0	0	0	0
610 Aportes de Capital	0	0	0	0	0
620 Préstamos a Corto Plazo	0	0	0	0	0
630 Préstamos a Largo Plazo	0	0	0	0	0
690 Otros Préstamos y Garantías	0	0	0	0	0
APLICACIONES FINANCIERAS	0	0	0	0	0
SERV.DDA.Y DISM.OTROS PASIVOS	0	0	0	0	0
717 Amortizacion Dda. Int.Largo Plazo	0	0	0	0	0
729 Índice Correccion Monet.-Dds.Interna	0	0	0	0	0
741 Préstamos Rec.Sector Privado	0	0	0	0	0
744 Índice Correccion Monetaria	0	0	0	0	0

ES FOTOCOPIA DEL ORIGINAL

Ruben Darío GAMBARRA
SECRETARIO
PODER LEGISLATIVO

Dir. Gabriela Beatriz Rodríguez
DIRECTORA
Definición, Control y Normatización
Subsecretaría Legal y Técnica

Juan José BERGLIA
VICEPRESIDENTE 1°
PODER LEGISLATIVO

"2016 Año de la Concientización sobre la Violencia de Género # Ni Una Menos Ley 2750-A"

PLANILLA ANEXA A LA LEY Nº

2962 F

TOTAL DE EROGACIONES CLASIFICACION POR OBJETO DEL GASTO Y FUENTE DE FINANCIAMIENTO
-Importes en Pesos-

JURISDICCION 15: INSTITUTO DE INVESTIG. FORESTALES Y AGROPECUARIAS

CUENTAS	TOTAL	Tesoro Provin- cial	Rec. Pro- pios	Credi- to In- terno	Credi- to Ex- terno
TOTAL EROGACIONES	25.451.000	17.756.000	7.695.000	0	0
TOTAL EROGAC. CTES. Y CAP.	25.451.000	17.756.000	7.695.000	0	0
EROGACIONES CORRIENTES	24.351.000	17.756.000	6.595.000	0	0
OPERACION	21.351.000	17.756.000	3.585.000	0	0
Personal	8.000.000	8.000.000	0	0	0
110 Personal Permanente	6.521.000	6.521.000	0	0	0
120 Personal Temporario	1.282.000	1.282.000	0	0	0
130 Servicios Extraordinarios	0	0	0	0	0
140 Asignaciones Familiares	158.000	158.000	0	0	0
150 Asistencia Social al Personal	38.000	38.000	0	0	0
160 Beneficios y Compensaciones	0	0	0	0	0
Bienes y Servicios no Personales	13.351.000	9.756.000	3.595.000	0	0
200 Bienes de Consumo	745.000	0	745.000	0	0
300 Servicios no Personales	12.606.000	9.756.000	2.850.000	0	0
INTERESES DE LA DEUDA	0	0	0	0	0
711 Interes. Dda Interna a Corto Plazo	0	0	0	0	0
716 Interes. Dda Interna a Largo Plazo	0	0	0	0	0
721 Intereses por Préstamos Sec. Priv.	0	0	0	0	0
735 Interes Préstamos del Gob. Nac.	0	0	0	0	0
736 Interes. Préstamos Sector Externo	0	0	0	0	0
718 Com. y O. Gtos Dda Int. a Largo Plazo	0	0	0	0	0
TRANSFERENCIAS CORRIENTES	3.000.000	0	3.000.000	0	0
610 Transf. al S. Priv. p/ Fin. Gtos Ctes	0	0	0	0	0
630 Transf. al Sector Pco. p/ Fin. Gl. Ctes.	3.000.000	0	3.000.000	0	0
650 Transf. al S. Pco Emp. p/ Fin. Gl. Ctes.	0	0	0	0	0
670 Transf. Mun. y O. Gob. Prov. p/ F. Gl. Ctes.	0	0	0	0	0
680 Transf. a Gob. Extranj. y Org. Internac.	0	0	0	0	0
EROGACIONES DE CAPITAL	1.100.000	0	1.100.000	0	0
INVERSION REAL - Bienes de Uso	1.100.000	0	1.100.000	0	0
410 Bienes Preexistentes	0	0	0	0	0
421 Const. Bienes Dominio Privado	0	0	0	0	0
422 Const. Bienes Dominio Público	0	0	0	0	0
430 Maquinaria y Equipo	1.100.000	0	1.100.000	0	0
440 Equipo Militar y de Seguridad	0	0	0	0	0
450 Libros, Revistas y otros elem. Colec.	0	0	0	0	0
460 Obras de Arte	0	0	0	0	0
470 Semovientes	0	0	0	0	0
480 Activos Intangibles	0	0	0	0	0
TRANSFERENCIAS DE CAPITAL	0	0	0	0	0
620 Transf. al S. Priv. p/ Fin. Gtos Cap.	0	0	0	0	0
640 Transf. al Sector Pco. p/ Fin. Gl. Cap.	0	0	0	0	0
660 Transf. al S. Pco Emp. p/ Fin. Gl. Cap.	0	0	0	0	0
680 Transf. Mun. y O. Gob. Prov. p/ F. Gl. Cap.	0	0	0	0	0
690 Transf. a Gob. Extranj. y Org. Internac.	0	0	0	0	0
INVERSION FINANCIERA - Act. Financ.	0	0	0	0	0
610 Aportes de Capital	0	0	0	0	0
620 Préstamos a Corto Plazo	0	0	0	0	0
630 Préstamos a Largo Plazo	0	0	0	0	0
650 Otros Préstamos y Garantías	0	0	0	0	0
APLICACIONES FINANCIERAS	0	0	0	0	0
INVERSION FINANCIERA	0	0	0	0	0
INCREMENTO DE OTROS ACT. FINANCIEROS	0	0	0	0	0
INCREMENTO DE DISPONIBILIDADES	0	0	0	0	0
652 Incremento de Inv. Fcieras Temporarias	0	0	0	0	0
SERV. DDA Y DISM. OTROS PASIVOS	0	0	0	0	0
717 Amortizacion Dda. Int. Largo Plazo	0	0	0	0	0
728 Indice Correccion Monet. - Dda. Interna	0	0	0	0	0
741 Préstamos Rec. Sector Privado	0	0	0	0	0
744 Indice Correccion Monetaria	0	0	0	0	0
745 Préstamos Rec. Gob. Nacional	0	0	0	0	0
749 Préstamos Rec. Sector Externo	0	0	0	0	0

ES FOTOCOPIA FEL DEL ORIGINAL

Rubén Darío GALLARRA
SECRETARIO
PODER LEGISLATIVO

Prof. *[Firma]*
DIRECTORA
Dirección de Planeación y Modernización
del Poder Judicial y Fiscalía

[Firma]
Juan José BERGIA
VICEPRESIDENTE 1º
PODER LEGISLATIVO



"2018 Año de la Conciliación sobre la Violencia de Género #NiUnaMenos-ley 2750-A"

PLANILLA ANEXA A LA LEY N°

2962F

TOTAL DE EROGACIONES CLASIFICACION POR OBJETO DEL GASTO Y FUENTE DE FINANCIAMIENTO
-Importes en Pesos-

JURISDICCION 24: ADMINISTRACION PROVINCIAL DEL AGUA

CUENTAS	TOTAL	Tesoro Provin- cial	Rec. Pro- pios	Credi- to In- terno	Credi- to Ex- terno
TOTAL EROGACIONES	377.858.000	357.760.000	20.098.000	0	0
TOTAL EROGAC.CTES.Y CAP.	377.858.000	357.760.000	20.098.000	0	0
EROGACIONES CORRIENTES	339.546.000	338.760.000	786.000	0	0
OPERACION	339.546.000	338.760.000	786.000	0	0
Personal	315.000.000	315.000.000	0	0	0
110 Personal Permanente	247.365.000	247.365.000	0	0	0
120 Personal Temporario	24.883.000	24.883.000	0	0	0
130 Servicios Extraordinarios	33.359.000	33.359.000	0	0	0
140 Asignaciones Familiares	9.290.000	9.290.000	0	0	0
150 Asistencia Social al Personal	0	0	0	0	0
160 Beneficios y Compensaciones	0	0	0	0	0
Bienes y Servicios no Personales	24.546.000	23.760.000	786.000	0	0
200 Bienes de Consumo	6.295.000	5.940.000	355.000	0	0
300 Servicios no Personales	18.251.000	17.820.000	431.000	0	0
INTERESES DE LA DEUDA	0	0	0	0	0
711 Interes.Dda Interna a Corto Plazo	0	0	0	0	0
716 Interes.Dda Interna a Largo Plazo	0	0	0	0	0
721 Intereses por Préstamos Sec.Priv.	0	0	0	0	0
735 Interes.Préstamos del Gob.Nat.	0	0	0	0	0
739 Interes.Préstamos Sector Endemo	0	0	0	0	0
719 Com.y O.Gob Dda Int a Largo Plazo	0	0	0	0	0
TRANSFERENCIAS CORRIENTES	0	0	0	0	0
510 Transf.al S.Priv.p/ Fin.Gtos Ctes	0	0	0	0	0
520 Transf.al Sector Pco.p/ Fin.Gl.Ctes.	0	0	0	0	0
550 Transf.al S.Pco Emp.p/Fin.Gl.Ctes.	0	0	0	0	0
570 Transf.Mun.y O.Gob.Prov.p/Fin.Gl.Ctes.	0	0	0	0	0
590 Transf.a Gob.Extranj.y Org.Internac.	0	0	0	0	0
EROGACIONES DE CAPITAL	38.312.000	19.000.000	19.312.000	0	0
INVERSION REAL - Bienes de Uso	38.312.000	19.000.000	19.312.000	0	0
410 Bienes Preexistentes	0	0	0	0	0
421 Const. Bienes Dominio Privado	0	0	0	0	0
422 Const. Bienes Dominio Público	36.000.000	18.000.000	18.000.000	0	0
430 Maquinaria y Equipo	2.312.000	1.000.000	1.312.000	0	0
440 Equipo Militar y de Seguridad	0	0	0	0	0
450 Libros, Revist.y otros siem.Colec.	0	0	0	0	0
460 Obras de Arte	0	0	0	0	0
470 Semovientes	0	0	0	0	0
480 Activos Intangibles	0	0	0	0	0
TRANSFERENCIAS DE CAPITAL	0	0	0	0	0
520 Transf.al S.Priv.p/ Fin.Gtos Cap.	0	0	0	0	0
540 Transf.al Sector Pco.p/ Fin.Gl.Cap.	0	0	0	0	0
560 Transf.al S.Pco Emp.p/Fin.Gl.Cap.	0	0	0	0	0
580 Transf.Mun.y O.Gob.Prov.p/Fin.Gl.Cap.	0	0	0	0	0
590 Transf.a Gob.Extranj.y Org.Internac.	0	0	0	0	0
INVERSION FINANCIERA- Act. Financ.	0	0	0	0	0
610 Aportes de Capital	0	0	0	0	0
620 Préstamos a Corto Plazo	0	0	0	0	0
630 Préstamos a Largo Plazo	0	0	0	0	0
690 Otros Préstamos y Garantías	0	0	0	0	0
APLICACIONES FINANCIERAS	0	0	0	0	0
INVERSION FINANCIERA	0	0	0	0	0
INCREMENTO DE OTROS ACT.FCIEROS	0	0	0	0	0
INCREMENTO DE DISPONIBILIDADES	0	0	0	0	0
652 Incremento de Inv.Fcieras Temporarias	0	0	0	0	0
SERV.DDA.Y DISM.OTROS PASIVOS	0	0	0	0	0
717 Amortizacion Dda. Int.Largo Plazo	0	0	0	0	0
729 Índice Correccion Monet.-Dda.Interna	0	0	0	0	0
741 Préstamos Rec.Sector Privado	0	0	0	0	0
744 Índice Correccion Monetaria	0	0	0	0	0
745 Préstamos Rec.Gob.Nacional	0	0	0	0	0
749 Préstamos Rec.Sector Externo	0	0	0	0	0

LA FOTOCOPIA FIEL DEL ORIGINAL

Prof. *[Firma]*
DIRECTORA
Sección Control y Normalización
Subsecretaría Legal y Técnica

[Firma]
Ruben Darío CAMARRA
SECRETARIO
PODER LEGISLATIVO

[Firma]
Juan José BERGLIA
VICEPRESIDENTE 1°
PODER LEGISLATIVO



"2018 Año de la Concientización sobre la Violencia de Género # Ni Una Menos-ley 2750-A"

PLANILLA ANEXA A LA LEY N° 2962 F

TOTAL DE EROGACIONES CLASIFICACION POR OBJETO DEL GASTO Y FUENTE DE FINANCIAMIENTO
-Importes en Pesos-

JURISDICCION 25: INSTITUTO DEL ABORIGEN CHAQUEÑO

CUENTAS	TOTAL	Tesoro Provin- cial	Rec. Pro- pios	Credi- to In- terno	Credi- to Ex- terno
TOTAL EROGACIONES	129.300.000	129.300.000	0	0	0
TOTAL EROGAC.CTES.Y CAP.	129.300.000	129.300.000	0	0	0
EROGACIONES CORRIENTES	125.300.000	125.300.000	0	0	0
OPERACION	65.300.000	65.300.000	0	0	0
Personal	58.000.000	58.000.000	0	0	0
110 Personal Permanente	54.110.000	54.110.000	0	0	0
120 Personal Temporario	1.300.000	1.300.000	0	0	0
130 Servicios Extraordinarios	590.000	590.000	0	0	0
140 Asignaciones Familiares	1.280.000	1.280.000	0	0	0
150 Asistencia Social al Personal	320.000	320.000	0	0	0
160 Beneficios y Compensaciones	0	0	0	0	0
Bienes y Servicios no Personales	7.300.000	7.300.000	0	0	0
200 Bienes de Consumo	2.300.000	2.300.000	0	0	0
300 Servicios no Personales	5.000.000	5.000.000	0	0	0
INTERESES DE LA DEUDA	0	0	0	0	0
711 Interes.Dda Interna a Corto Plazo	0	0	0	0	0
716 Interes.Dda Interna a Largo Plazo	0	0	0	0	0
731 Intereses por Préstamos Soc.Priv.	0	0	0	0	0
735 Interes.Préstamos del Gob.Nal.	0	0	0	0	0
739 Interes.Préstamos Sector Externo	0	0	0	0	0
718 Com.y O. Gtos Dda Int.a Largo Plazo	0	0	0	0	0
TRANSFERENCIAS CORRIENTES	60.000.000	60.000.000	0	0	0
510 Transf.al S.Priv.p/ Fin. Gtos Ctes	60.000.000	60.000.000	0	0	0
530 Transf.al Sector Pco.p/ Fin.GL Ctes.	0	0	0	0	0
550 Transf.al S.Pco Emp.p/Fin.GL Ctes.	0	0	0	0	0
570 Transf.Mun.y O.Gob.Prov.p/F.GL Ctes.	0	0	0	0	0
590 Transf.a Gob.Extranj.y Org.Internac.	0	0	0	0	0
EROGACIONES DE CAPITAL	4.000.000	4.000.000	0	0	0
INVERSION REAL - Bienes de Uso	4.000.000	4.000.000	0	0	0
410 Bienes Preexistentes	0	0	0	0	0
421 Const. Bienes Dominio Privado	0	0	0	0	0
422 Const. Bienes Dominio Público	0	0	0	0	0
430 Maquinaria y Equipo	4.000.000	4.000.000	0	0	0
440 Equipo Militar y de Seguridad	0	0	0	0	0
450 Libros, Revist. y otros alim.Coloc.	0	0	0	0	0
460 Obras de Arte	0	0	0	0	0
470 Semovientes	0	0	0	0	0
480 Activos Intangibles	0	0	0	0	0
TRANSFERENCIAS DE CAPITAL	0	0	0	0	0
520 Transf.al S.Priv.p/ Fin.Gtos Cap.	0	0	0	0	0
540 Transf.al Sector Pco.p/ Fin.GL Cap.	0	0	0	0	0
560 Transf.al S.Pco Emp.p/Fin.GL Cap.	0	0	0	0	0
580 Transf.Mun.y O.Gob.Prov.p/F.GL Cap.	0	0	0	0	0
593 Transf.a Gob.Extranj.y Org.Internac.	0	0	0	0	0
INVERSION FINANCIERA- AGL.Financ.	0	0	0	0	0
610 Aportes de Capital	0	0	0	0	0
620 Préstamos a Corto Plazo	0	0	0	0	0
630 Préstamos a Largo Plazo	0	0	0	0	0
690 Otros Préstamos y Garantías	0	0	0	0	0
APLICACIONES FINANCIERAS	0	0	0	0	0
INVERSION FINANCIERA	0	0	0	0	0
INCREMENTO DE OTROS ACT.FCIEROS	0	0	0	0	0
INCREMENTO DE DISPONIBILIDADES	0	0	0	0	0
652 Incremento de Inv.Fcieras Temporarias	0	0	0	0	0
SERV.DDA.Y DISM.OTROS PASIVOS	0	0	0	0	0
717 Amortización Dda. Int.Largo Plazo	0	0	0	0	0
720 Índice Corrección Monet.-Dda.Interna	0	0	0	0	0
741 Préstamos Rec.Sector Privado	0	0	0	0	0
744 Índice Corrección Monetaria	0	0	0	0	0
746 Préstamos Rec.Gob.Nacional	0	0	0	0	0
749 Préstamos Rec.Sector Externo	0	0	0	0	0

ES FOTOCOPIA FIEL DEL ORIGINAL

Prof. Ramona Cecilia Rodríguez
DIRECTORA
Dcción Contable y Normatización
Subsecretaría Legal y Técnica

Ruben Darío CAMARRA
SECRETARIO
PODER LEGISLATIVO

Juan José BERGLA
VICEPRESIDENTE 1°
PODER LEGISLATIVO



"2016 Año de la Concientización sobre la Violencia de Género # Ni Una Menos-ley 2750-A"

PLANILLA ANEXA A LA LEY N° 2962 F

TOTAL DE EROGACIONES CLASIFICACION POR OBJETO DEL GASTO Y FUENTE DE FINANCIAMIENTO
-Importes en Pesos-

JURISDICCION 34: INSTITUTO DE CULTURA DEL CHACO

CUENTAS	TOTAL	Tesoro Provin- cial	Rec. Pro- pios	Credi- to In- terno	Credi- to Ex- terno
TOTAL EROGACIONES	303.806.000	266.800.000	36.998.000	0	0
TOTAL EROGAC.CTES.Y CAP.	303.806.000	266.800.000	36.998.000	0	0
EROGACIONES CORRIENTES	284.350.000	258.000.000	36.350.000	0	0
OPERACION	224.386.000	223.000.000	1.380.000	0	0
Personal	148.000.000	148.000.000	0	0	0
110 Personal Permanente	118.004.000	118.004.000	0	0	0
120 Personal Temporario	14.498.000	14.498.000	0	0	0
130 Servicios Extraordinarios	7.249.000	7.249.000	0	0	0
140 Asignaciones Familiares	4.349.000	4.349.000	0	0	0
150 Asistencia Social al Personal	2.899.000	2.899.000	0	0	0
180 Beneficios y Compensaciones	0	0	0	0	0
Bienes y Servicios no Personales	70.380.000	76.600.000	1.350.000	0	0
200 Bienes de Consumo	21.800.000	20.400.000	400.000	0	0
300 Servicios no Personales	58.580.000	54.600.000	950.000	0	0
INTERESES DE LA DEUDA	0	0	0	0	0
711 Interes.Dda Interna a Corto Plazo	0	0	0	0	0
716 Interes.Dda Interna a Largo Plazo	0	0	0	0	0
731 Intereses por Préstamos a Sec.Priv	0	0	0	0	0
735 Interes.Préstamos del Gob.Nal	0	0	0	0	0
739 Interes.Préstamos Sector Externo	0	0	0	0	0
719 Comy O.Gob.Dda InLa Largo Plazo	0	0	0	0	0
TRANSFERENCIAS CORRIENTES	70.000.000	35.000.000	35.000.000	0	0
510 Transf.al S.Priv.p/ Fin. Glos Ctes	45.500.000	10.500.000	35.000.000	0	0
530 Transf.al Sector Pco.p/ Fin.Gl.Ctes.	0	0	0	0	0
551 Transf.al S.Pco Emp.p/Fin.Gl.Ctes.	3.500.000	3.500.000	0	0	0
570 Transf. Mun. y O. Gob. Prov.p/ F. Gl.Ctes.	21.000.000	21.000.000	0	0	0
590 Transf. a Gob.Extranj. y Org. Internac.	0	0	0	0	0
EROGACIONES DE CAPITAL	9.250.000	8.800.000	450.000	0	0
INVERSION REAL - Bienes de Uso	9.250.000	8.800.000	450.000	0	0
410 Bienes Preexistentes	0	0	0	0	0
421 Const. Bienes Dominio Privado	0	0	0	0	0
422 Const. Bienes Dominio Publico	0	0	0	0	0
430 Maquinaria y Equipo	9.250.000	8.800.000	450.000	0	0
440 Equipos Militar y de Seguridad	0	0	0	0	0
450 Libros, Revist. y otros elem Colec.	0	0	0	0	0
460 Obras de Arte	0	0	0	0	0
470 Semovientes	0	0	0	0	0
480 Activos Intangibles	0	0	0	0	0
TRANSFERENCIAS DE CAPITAL	0	0	0	0	0
520 Transf.al S.Priv.p/ Fin.Glos Cap.	0	0	0	0	0
540 Transf.al Sector Pco.p/ Fin.Gl.Cap.	0	0	0	0	0
560 Transf.al S.Pco Emp.p/Fin.Gl.Cap.	0	0	0	0	0
580 Transf. Mun. y O. Gob. Prov.p/ F. Gl.Cap.	0	0	0	0	0
590 Transf. a Gob.Extranj. y Org. Internac.	0	0	0	0	0
INVERSION FINANCIERA- Act. Financ.	0	0	0	0	0
610 Aportes de Capital	0	0	0	0	0
620 Préstamos a Corto Plazo	0	0	0	0	0
630 Préstamos a Largo Plazo	0	0	0	0	0
690 Otros Préstamos y Garantías	0	0	0	0	0
APLICACIONES FINANCIERAS	0	0	0	0	0
INVERSION FINANCIERA	0	0	0	0	0
INCREMENTO DE OTROS ACT.FCIERO	0	0	0	0	0
INCREMENTO DE DISPONIBILIDADES	0	0	0	0	0
652 Incremento de Inv.Fcieras Temporarias	0	0	0	0	0
SERV.DDA.Y DISM. OTROS PASIVOS	0	0	0	0	0
717 Amortizacion Dda. Int.Largo Plazo	0	0	0	0	0
720 Indice Correccion Monet. -Dda. Interna	0	0	0	0	0
741 Préstamos Rec. Sector Privado	0	0	0	0	0
744 Indice Correccion Monetaria	0	0	0	0	0
745 Préstamos Rec. Gob. Nacional	0	0	0	0	0
749 Préstamos Rec. Sector Externo	0	0	0	0	0

COPIA FOTOCOPIA DEL ORIGINAL

Prof. Mariana Cecilia Rodríguez
DIRECTORA
División General y Normalización
Subsecretaría Legal y Técnica

Rubén Darío GARRA
SECRETARIO
PODER LEGISLATIVO

Juan José BERGLIA
VICEPRESIDENTE 1°
PODER LEGISLATIVO



"2018 Año de la Condensación sobre la Violencia de Género # Ni Una Menos Ley 2750-A"

PLANILLA ANEXA A LA LEY N° 2962 F

TOTAL DE EROGACIONES CLASIFICACION POR OBJETO DEL GASTO Y FUENTE DE FINANCIAMIENTO
-Importes en Pesos-

JURISDICCION 35: ADMINISTRACION TRIBUTARIA PROVINCIAL

CUENTAS	TOTAL	Tesoro Provin- cial	Rec. Pro- pios	Credi- to In- terno	Credi- to Ex- terno
TOTAL EROGACIONES	597.220.000	597.220.000	0	0	0
TOTAL EROGAC. CTES. Y CAP.	597.220.000	597.220.000	0	0	0
EROGACIONES CORRIENTES	588.220.000	588.220.000	0	0	0
OPERACION	588.220.000	588.220.000	0	0	0
Personal	429.000.000	429.000.000	0	0	0
110 Personal Permanente	421.637.000	421.637.000	0	0	0
120 Personal Temporario	0	0	0	0	0
130 Servicios Extraordinarios	4.383.000	4.383.000	0	0	0
140 Asignaciones Familiares	2.361.000	2.361.000	0	0	0
150 Asistencia Social al Personal	203.000	203.000	0	0	0
160 Beneficios y Compensaciones	416.000	416.000	0	0	0
Bienes y Servicios no Personales	159.220.000	159.220.000	0	0	0
200 Bienes de Consumo	17.920.000	17.920.000	0	0	0
300 Servicios no Personales	141.300.000	141.300.000	0	0	0
INTERESES DE LA DEUDA	0	0	0	0	0
711 Interes. Dda Interna a Corto Plazo	0	0	0	0	0
716 Interes. Dda Interna a Largo Plazo	0	0	0	0	0
731 Intereses por Préstamos Sec. Priv.	0	0	0	0	0
725 Interes. Préstamos del Gob. Nat.	0	0	0	0	0
739 Interes. Préstamos Sector externo	0	0	0	0	0
718 Com. y O. Otros Dda Int. a Largo Plazo	0	0	0	0	0
TRANSFERENCIAS CORRIENTES	0	0	0	0	0
510 Transf. al S. Priv. p/ Fin. Otros Ctes	0	0	0	0	0
530 Transf. al Sector Pco. p/ Fin. Gl. Ctes.	0	0	0	0	0
560 Transf. al S. Pco. Emp. p/ Fin. Gl. Ctes.	0	0	0	0	0
570 Transf. Mun. y O. Gob. Prov. p/ F. Gl. Ctes.	0	0	0	0	0
580 Transf. a Gob. Extranj. y Org. Internac.	0	0	0	0	0
EROGACIONES DE CAPITAL	9.000.000	9.000.000	0	0	0
INVERSION REAL - Bienes de Uso	9.000.000	9.000.000	0	0	0
410 Bienes Preexistentes	0	0	0	0	0
421 Const. Bienes Dominio Privado	0	0	0	0	0
422 Const. Bienes Dominio Público	4.000.000	4.000.000	0	0	0
430 Maquinaria y Equipo	5.000.000	5.000.000	0	0	0
440 Equipo Militar y de Seguridad	0	0	0	0	0
450 Libros, Revist. y otros elem. Colec.	0	0	0	0	0
460 Obras de Arte	0	0	0	0	0
470 Semovientes	0	0	0	0	0
480 Activos Intangibles	0	0	0	0	0
TRANSFERENCIAS DE CAPITAL	0	0	0	0	0
520 Transf. al S. Priv. p/ Fin. Gl. Cap.	0	0	0	0	0
540 Transf. al Sector Pco. p/ Fin. Gl. Cap.	0	0	0	0	0
560 Transf. al S. Pco. Emp. p/ Fin. Gl. Cap.	0	0	0	0	0
580 Transf. Mun. y O. Gob. Prov. p/ F. Gl. Cap.	0	0	0	0	0
580 Transf. a Gob. Extranj. y Org. Internac.	0	0	0	0	0
INVERSION FINANCIERA - Act. Financ.	0	0	0	0	0
610 Aportes de Capital	0	0	0	0	0
620 Préstamos a Corto Plazo	0	0	0	0	0
630 Préstamos a Largo Plazo	0	0	0	0	0
690 Otros Préstamos y Garantías	0	0	0	0	0
APLICACIONES FINANCIERAS	0	0	0	0	0
INVERSION FINANCIERA	0	0	0	0	0
INCREMENTO DE OTROS ACT. FINANCIEROS	0	0	0	0	0
INCREMENTO DE DISPONIBILIDADES	0	0	0	0	0
650 Incremento de Inv. Financ. Temporarias	0	0	0	0	0
SERV. DDA. Y DISM. OTROS PASIVOS	0	0	0	0	0
717 Amortizacion Dda. Int. Largo Plazo	0	0	0	0	0
729 Índice Corrección Monet. - Dda. Interna	0	0	0	0	0
741 Préstamos Rec. Sector Privado	0	0	0	0	0
744 Índice Corrección Monetaria	0	0	0	0	0
745 Préstamos Rec. Gob. Nacional	0	0	0	0	0
749 Préstamos Rec. Sector Externo	0	0	0	0	0

COPIA FOTOCOPIA

Prof. *[Firma]*
DIRECTORA
Gestión, Control y Normalización
Subsistema Legal y Técnica

[Firma]
Rubén Darío GARRA
SECRETARIO
PODER LEGISLATIVO

[Firma]
Juan José BERGIA
VICEPRESIDENTE 1º
PODER LEGISLATIVO



"2016 Año de la Conciliación sobre la Violencia de Género # Ni Una Menos-ley 2750-A"

PLANILLA ANEXA A LA LEY Nº **2962 F**

TOTAL DE EROGACIONES CLASIFICACION POR OBJETO DEL GASTO Y FUENTE DE FINANCIAMIENTO
-Importes en Pesos-

JURISDICCION 37: INSTITUTO PROVINCIAL INCLUSION DE PERSONAS CON DISCAPACIDAD

CUENTAS	TOTAL	Tesoro Provin- cial	Rec. Pro- pios	Credi- to In- terno	Credi- to Ex- terno
TOTAL EROGACIONES	51.400.000	51.400.000	0	0	0
TOTAL EROGAC.CTES.Y CAP.	51.400.000	51.400.000	0	0	0
EROGACIONES CORRIENTES	50.400.000	50.400.000	0	0	0
OPERACION	38.400.000	38.400.000	0	0	0
Personal	25.000.000	25.000.000	0	0	0
110 Personal Permanente	20.371.000	20.371.000	0	0	0
120 Personal Temporario	3.344.000	3.344.000	0	0	0
130 Servicios Extraordinarios	843.000	843.000	0	0	0
140 Asignaciones Familiares	96.000	96.000	0	0	0
150 Asistencia Social al Personal	346.000	346.000	0	0	0
160 Beneficios y Compensaciones	0	0	0	0	0
Bienes y Servicios no Personales	13.400.000	13.400.000	0	0	0
200 Bienes de Consumo	1.350.000	1.350.000	0	0	0
300 Servicios no Personales	2.050.000	2.050.000	0	0	0
INTERESES DE LA DEUDA	0	0	0	0	0
711 Interes.Dda Interna a Corto Plazo	0	0	0	0	0
715 Interes.Dda Interna a Largo Plazo	0	0	0	0	0
731 Intereses por Préstamos Sec.Priv.	0	0	0	0	0
735 Interes.Préstamos del Gob.Nal.	0	0	0	0	0
739 Interes.Préstamos Sector Externo	0	0	0	0	0
718 Com.y C.Gtas Dda Int. a Largo Plazo	0	0	0	0	0
TRANSFERENCIAS CORRIENTES	12.000.000	12.000.000	0	0	0
510 Transf.al S.Priv.p/ Fin. Gtas Ctes	12.000.000	12.000.000	0	0	0
530 Transf.al Sector Pco.p/ Fin.Gl.Ctas.	0	0	0	0	0
550 Transf.al S.Pco Emp.p/Fin.Gl.Ctas.	0	0	0	0	0
570 Transf.Mun.y O.Gob.Prov.p/F.Gl.Ctas.	0	0	0	0	0
580 Transf.a Gob.Extranj.y Org.Internac.	0	0	0	0	0
EROGACIONES DE CAPITAL	1.000.000	1.000.000	0	0	0
INVERSION REAL - Bienes de Uso	1.000.000	1.000.000	0	0	0
410 Bienes Preexistentes	0	0	0	0	0
421 Const. Bienes Dominio Privado	0	0	0	0	0
422 Const. Bienes Dominio Público	0	0	0	0	0
430 Maquinaria y Equipo	1.000.000	1.000.000	0	0	0
440 Equipo Militar y de Seguridad	0	0	0	0	0
450 Libros, Revist.y otros alem.Colec.	0	0	0	0	0
460 Obras de Arte	0	0	0	0	0
470 Semovientes	0	0	0	0	0
480 Activos Intangibles	0	0	0	0	0
TRANSFERENCIAS DE CAPITAL	0	0	0	0	0
520 Transf.al S.Priv.p/ Fin.Gtas Cap.	0	0	0	0	0
540 Transf.al Sector Pco.p/ Fin.Gl.Cap.	0	0	0	0	0
560 Transf.al S.Pco Emp.p/Fin.Gl.Cap.	0	0	0	0	0
580 Transf.Mun.y O.Gob.Prov.p/F.Gl.Cap.	0	0	0	0	0
583 Transf.a Gob.Extranj.y Org.Internac.	0	0	0	0	0
INVERSION FINANCIERA- Act. Financ.	0	0	0	0	0
610 Aportes de Capital	0	0	0	0	0
620 Préstamos a Corto Plazo	0	0	0	0	0
630 Préstamos a Largo Plazo	0	0	0	0	0
680 Otros Préstamos y Garantías	0	0	0	0	0
APLICACIONES FINANCIERAS	0	0	0	0	0
INVERSION FINANCIERA	0	0	0	0	0
INCREMENTO DE OTROS ACT.FCIEROS	0	0	0	0	0
INCREMENTO DE DISPONIBILIDADES	0	0	0	0	0
652 Incremento de Inv.Fcieras Temporarias	0	0	0	0	0
SERV.DDA.Y DISM.OTROS PASIVOS	0	0	0	0	0
717 Amortización Dda. Int.Largo Plazo	0	0	0	0	0
729 Indices Correccion Monet.-Dda.Interna	0	0	0	0	0
741 Préstamos Rec.Sector Privado	0	0	0	0	0
744 Indices Correccion Monetaria	0	0	0	0	0
745 Préstamos Rec.Gob.Nacional	0	0	0	0	0
749 Préstamos Rec.Sector Externo	0	0	0	0	0

ES FOTOCOPIA FIEL DEL ORIGINAL

Prof. *Rubén Darío Gamarra*
DIRECTORA
División General y Normalización
Subsecretaría Legal y Técnica

Rubén Darío Gamarra
SECRETARIO
PODER LEGISLATIVO

Juan José Bergia
VICEPRESIDENTE 1º
PODER LEGISLATIVO



TOTAL DE EROGACIONES CLASIFICACION POR OBJETO DEL GASTO Y FUENTE DE FINANCIAMIENTO
-Importes en Pesos-

JURISDICCION 39: ADMINISTRACION PUERTO DE BARRANQUERAS

CUENTAS	TOTAL	Tesoro Provin- cial	Rec. Pro- pios	Credi- to In- tamo	Credi- to Ex- terno
TOTAL EROGACIONES	58.750.000	46.750.000	12.000.000	0	0
TOTAL EROGACIONES Y CAP.	58.750.000	46.750.000	12.000.000	0	0
EROGACIONES CORRIENTES	54.400.000	46.400.000	8.000.000	0	0
OPERACION	54.400.000	46.400.000	8.000.000	0	0
Personal	43.000.000	38.000.000	5.000.000	0	0
110 Personal Permanente	38.138.000	33.702.000	4.434.000	0	0
120 Personal Temporal	0	0	0	0	0
130 Servicios Extraordinarios	2.571.000	2.272.000	289.000	0	0
140 Asignaciones Familiares	950.000	845.000	111.000	0	0
150 Asistencia Social al Personal	1.337.000	1.181.000	156.000	0	0
160 Beneficios y Compensaciones	0	0	0	0	0
Bienes y Servicios no Personales	11.400.000	8.400.000	3.000.000	0	0
200 Bienes de Consumo	4.800.000	3.380.000	1.500.000	0	0
300 Servicios no Personales	6.600.000	5.040.000	1.500.000	0	0
INTERESES DE LA DEUDA	0	0	0	0	0
711 Interes. Dda Interna a Corto Plazo	0	0	0	0	0
715 Interes. Dda Interna a Largo Plazo	0	0	0	0	0
731 Intereses por Préstamos Sec. Priv.	0	0	0	0	0
735 Interes. Préstamos del Gob. Nat.	0	0	0	0	0
739 Interes. Préstamos Sector Externo	0	0	0	0	0
718 Com. y O. Glos. Dda. Int. a Largo Plazo	0	0	0	0	0
TRANSFERENCIAS CORRIENTES	0	0	0	0	0
510 Transf. al S. Priv. p/ Fin. Glos. Cies.	0	0	0	0	0
530 Transf. al Sector Pco. p/ Fin. Gl. Cies.	0	0	0	0	0
550 Transf. al S. Pco. Emp. p/ Fin. Gl. Cies.	0	0	0	0	0
570 Transf. Mun. y O. Gob. Prov. p/ F. Gl. Cies.	0	0	0	0	0
590 Transf. a Gob. Extranj. y Org. Internac.	0	0	0	0	0
EROGACIONES DE CAPITAL	4.350.000	350.000	4.000.000	0	0
INVERSION REAL - Bienes de Uso	4.350.000	350.000	4.000.000	0	0
410 Bienes Preexistentes	0	0	0	0	0
421 Const. Bienes Dominio Privado	0	0	0	0	0
422 Const. Bienes Dominio Público	0	0	0	0	0
430 Maquinaria y Equipo	4.350.000	350.000	4.000.000	0	0
440 Equipo Militar y de Seguridad	0	0	0	0	0
450 Libros, Revist. y otros elem. Coloc.	0	0	0	0	0
460 Obras de Arte	0	0	0	0	0
470 Semovientes	0	0	0	0	0
480 Activos Intangibles	0	0	0	0	0
TRANSFERENCIAS DE CAPITAL	0	0	0	0	0
520 Transf. al S. Priv. p/ Fin. Glos. Cap.	0	0	0	0	0
540 Transf. al Sector Pco. p/ Fin. Gl. Cap.	0	0	0	0	0
560 Transf. al S. Pco. Emp. p/ Fin. Gl. Cap.	0	0	0	0	0
580 Transf. Mun. y O. Gob. Prov. p/ F. Gl. Cap.	0	0	0	0	0
590 Transf. a Gob. Extranj. y Org. Internac.	0	0	0	0	0
INVERSION FINANCIERA- Act. Financ.	0	0	0	0	0
610 Aportes de Capital	0	0	0	0	0
620 Préstamos a Corto Plazo	0	0	0	0	0
630 Préstamos a Largo Plazo	0	0	0	0	0
690 Otros Préstamos y Garantías	0	0	0	0	0
APLICACIONES FINANCIERAS	0	0	0	0	0
INVERSION FINANCIERA	0	0	0	0	0
INCREMENTO DE OTROS ACT. FINANCIEROS	0	0	0	0	0
INCREMENTO DE DISPONIBILIDADES	0	0	0	0	0
657 Incremento de Inv. Fideicomisos Temporarias	0	0	0	0	0
SERV. DDA. Y DISM. OTROS PASIVOS	0	0	0	0	0
717 Amortizacion Dda. Int. Largo Plazo	0	0	0	0	0
729 Índice Corrección Monet. Dda. Interna	0	0	0	0	0
741 Préstamos Rec. Sector Privado	0	0	0	0	0
749 Índice Corrección Monetaria	0	0	0	0	0
740 Préstamos Rec. Gob. Nacional	0	0	0	0	0
749 Préstamos Rec. Sector Externo	0	0	0	0	0

ES FOTOCOPIA DEL ORIGINAL

Prof. *[Firma]*
DIRECTORA
Dpto. de Gestión y Normación
Subsecretaría Legal y Técnica

[Firma]
Rubén Darío GARRA
SECRETARIO
PODER LEGISLATIVO

[Firma]
Juan José BERGLI
VICEPRESIDENTE 1º
PODER LEGISLATIVO



PLANILLA ANEXA A LA LEY N°
TOTAL DE EROGACIONES CLASIFICACION POR OBJETO DEL GASTO Y FUENTE DE FINANCIAMIENTO
-Importes en Pesos-

JURISDICCION 42: INSTITUTO DE TURISMO DEL CHACO

CUENTAS	TOTAL	Tesoro Provin- cial	Rec. Pro- pios	Credi- to In- terno	Credi- to Ex- terno
TOTAL EROGACIONES	72.910.000	72.910.000	0	0	0
TOTAL EROGACIONES Y CAP.	72.910.000	72.910.000	0	0	0
EROGACIONES CORRIENTES	69.910.000	69.910.000	0	0	0
OPERACION	49.910.000	49.910.000	0	0	0
Personal	17.000.000	17.000.000	0	0	0
110 Personal Permanente	14.677.000	14.677.000	0	0	0
120 Personal Temporario	1.593.000	1.593.000	0	0	0
130 Servicios Extraordinarios	371.000	371.000	0	0	0
140 Asignaciones Familiares	159.000	159.000	0	0	0
150 Asistencia Social al Personal	0	0	0	0	0
160 Beneficios y Compensaciones	0	0	0	0	0
Bienes y Servicios no Personales	32.910.000	32.910.000	0	0	0
200 Bienes de Consumo	9.350.000	9.350.000	0	0	0
300 Servicios no Personales	23.560.000	23.560.000	0	0	0
INTERESES DE LA DEUDA	0	0	0	0	0
711 Interes. Oda Interna a Corto Plazo	0	0	0	0	0
716 Interes. Oda Interna a Largo Plazo	0	0	0	0	0
731 Intereses por Préstamos Sec. Priv.	0	0	0	0	0
735 Interes. Préstamos del Gob. Nal.	0	0	0	0	0
738 Interes. Préstamos Sector Externo	0	0	0	0	0
718 Com. y O. Oda. Oda. Int. a Largo Plazo	0	0	0	0	0
TRANSFERENCIAS CORRIENTES	20.000.000	20.000.000	0	0	0
510 Transf. al S. Priv. p/ Fin. Gtos. Gtes	400.000	400.000	0	0	0
530 Transf. al Sector Pco. p/ Fin. Gt. Ctes.	0	0	0	0	0
550 Transf. al S. Pco. Emp. p/ Fin. Gt. Ctes.	15.000.000	15.000.000	0	0	0
570 Transf. Mun. y O. Gob. Prov. p/ F. Gt. Ctes.	4.600.000	4.600.000	0	0	0
590 Transf. a Gob. Extranj. y Org. Internac.	0	0	0	0	0
EROGACIONES DE CAPITAL	3.000.000	3.000.000	0	0	0
INVERSION REAL - Bienes de Uso	3.000.000	3.000.000	0	0	0
410 Bienes Preexistentes	0	0	0	0	0
421 Const. Bienes Dominio Privado	0	0	0	0	0
422 Const. Bienes Dominio Publico	0	0	0	0	0
430 Maquinaria y Equipo	3.000.000	3.000.000	0	0	0
440 Equipo Militar y de Seguridad	0	0	0	0	0
450 Libros, Revist. y otros elem. Colec.	0	0	0	0	0
460 Obras de Arte	0	0	0	0	0
470 Semovientes	0	0	0	0	0
480 Activos Intangibles	0	0	0	0	0
TRANSFERENCIAS DE CAPITAL	0	0	0	0	0
520 Transf. al S. Priv. p/ Fin. Gtos. Cap.	0	0	0	0	0
540 Transf. al Sector Pco. p/ Fin. Gt. Cap.	0	0	0	0	0
560 Transf. al S. Pco. Emp. p/ Fin. Gt. Cap.	0	0	0	0	0
580 Transf. Mun. y O. Gob. Prov. p/ F. Gt. Cap.	0	0	0	0	0
590 Transf. a Gob. Extranj. y Org. Internac.	0	0	0	0	0
INVERSION FINANCIERA - Act. Financ.	0	0	0	0	0
610 Aportes de Capital	0	0	0	0	0
620 Préstamos a Corto Plazo	0	0	0	0	0
630 Préstamos a Largo Plazo	0	0	0	0	0
690 Otros Préstamos y Garantías	0	0	0	0	0
APLICACIONES FINANCIERAS	0	0	0	0	0
INVERSION FINANCIERA	0	0	0	0	0
INCREMENTO DE OTROS ACT. FINANCIEROS	0	0	0	0	0
INCREMENTO DE DISPONIBILIDADES	0	0	0	0	0
652 Incremento de Inv. Fideicomisos Temporarias	0	0	0	0	0
SERV. DDA. Y DISM. OTROS PASIVOS	0	0	0	0	0
717 Amortizacion Dda. Int. Largo Plazo	0	0	0	0	0
726 Indice Correccion Monet. - Dda. Interna	0	0	0	0	0
741 Préstamos Rec. Sector Privado	0	0	0	0	0
744 Indice Correccion Monetaria	0	0	0	0	0
745 Préstamos Rec. Gob. Nacional	0	0	0	0	0
749 Préstamos Rec. Sector Externo	0	0	0	0	0

ES FOTOCOPIA FIEL DEL ORIGINAL

Prof. Emma Geatrix Rodríguez
DIRECTORA
Sección. Contabilidad Normativa
Subsecretaría Legal y Técnica

Rubén Darío G. MARRA
SECRETARIO
PODER LEGISLATIVO

Juan José BERGLY
VICEPRESIDENTE 1°
PODER LEGISLATIVO

PLANILLA ANEXA A LA LEY N° 2962 F

TOTAL DE EROGACIONES CLASIFICACIÓN POR OBJETO DEL GASTO Y FUENTE DE FINANCIAMIENTO -Importes en Pesos-

JURISDICCION 48: INSTITUTO DEL DEPORTE CHAQUEÑO

CUENTAS	TOTAL	Tesoro Provincial	Rec. Propios	Credito Interno	Credito Externo
TOTAL EROGACIONES	185.137.000	143.137.000	42.000.000	0	0
TOTAL EROGAC. CTES. Y CAP.	185.137.000	143.137.000	42.000.000	0	0
EROGACIONES CORRIENTES	164.787.000	142.787.000	42.000.000	0	0
OPERACION	69.487.000	57.487.000	12.000.000	0	0
Personal	49.000.000	49.000.000	0	0	0
110 Personal Permanente	42.599.000	42.599.000	0	0	0
120 Personal Temporario	2.373.000	2.373.000	0	0	0
130 Servicios Extraordinarios	3.262.000	3.262.000	0	0	0
140 Asignaciones Familiares	474.000	474.000	0	0	0
150 Asistencia Social al Personal	292.000	292.000	0	0	0
160 Beneficios y Compensaciones	0	0	0	0	0
Bienes y Servicios no Personales	20.487.000	8.487.000	12.000.000	0	0
200 Bienes de Consumo	3.394.000	3.394.000	0	0	0
300 Servicios no Personales	17.092.200	5.092.200	12.000.000	0	0
INTERESES DE LA DEUDA	0	0	0	0	0
711 Interes. Dda Interna a Corto Plazo	0	0	0	0	0
716 Interes. Dda Interna a Largo Plazo	0	0	0	0	0
731 Intereses por Préstamos Sec. Priv	0	0	0	0	0
735 Interes. Préstamos del Gob. Nal.	0	0	0	0	0
739 Interes. Préstamos Sector Externo	0	0	0	0	0
710 Con. y O. Ctes Dda Int a Largo Plazo	0	0	0	0	0
TRANSFERENCIAS CORRIENTES	115.300.000	85.300.000	30.000.000	0	0
510 Transf. al S. Priv. p/ Fin. Gtos Ctes	78.650.000	48.650.000	30.000.000	0	0
550 Transf. al Sector Pco. p/ Fin. Gt. Ctes.	0	0	0	0	0
560 Transf. al S. Pco Emp. p/ Fin. Gt. Ctes.	21.990.000	21.990.000	0	0	0
570 Transf. Mun. y O. Gob. Prov. p/ F. Gt. Ctes.	14.660.000	14.660.000	0	0	0
580 Transf. a Gob. Extranj. y Org. Internac.	0	0	0	0	0
EROGACIONES DE CAPITAL	350.000	350.000	0	0	0
INVERSION REAL - Bienes de Uso	350.000	350.000	0	0	0
410 Bienes Preexistentes	0	0	0	0	0
421 Const. Bienes Dominio Privado	0	0	0	0	0
422 Const. Bienes Dominio Público	0	0	0	0	0
430 Maquinaria y Equipo	350.000	350.000	0	0	0
440 Equipo Militar y de Seguridad	0	0	0	0	0
450 Libros, Revistas y otros elem. Colec.	0	0	0	0	0
460 Obras de Arte	0	0	0	0	0
470 Semovientes	0	0	0	0	0
480 Activos Intangibles	0	0	0	0	0
TRANSFERENCIAS DE CAPITAL	0	0	0	0	0
520 Transf. al S. Priv. p/ Fin. Gtos Cap.	0	0	0	0	0
540 Transf. al Sector Pco. p/ Fin. Gt. Cap.	0	0	0	0	0
560 Transf. al S. Pco Emp. p/ Fin. Gt. Cap.	0	0	0	0	0
580 Transf. Mun. y O. Gob. Prov. p/ F. Gt. Cap.	0	0	0	0	0
593 Transf. a Gob. Extranj. y Org. Internac.	0	0	0	0	0
INVERSION FINANCIERA - Act. Financ.	0	0	0	0	0
610 Aportes de Capital	0	0	0	0	0
620 Préstamos a Corto Plazo	0	0	0	0	0
630 Préstamos a Largo Plazo	0	0	0	0	0
640 Otros Préstamos y Garantías	0	0	0	0	0
APLICACIONES FINANCIERAS	0	0	0	0	0
INVERSION FINANCIERA	0	0	0	0	0
INCREMENTO DE OTROS ACT. FINANCIEROS	0	0	0	0	0
INCREMENTO DE DISPONIBILIDADES	0	0	0	0	0
652 Incremento de Inv. Financ. Temporarias	0	0	0	0	0
SERV. ODA Y DISM. OTROS PASIVOS	0	0	0	0	0
717 Amortización Dda. Int. Largo Plazo	0	0	0	0	0
729 Índice Corrección Monet. - Dda. Internas	0	0	0	0	0
741 Préstamos Rec. Sector Privado	0	0	0	0	0
744 Índice Corrección Monetaria	0	0	0	0	0
745 Préstamos Rec. Gob. Nacional	0	0	0	0	0
749 Préstamos Rec. Sector Externo	0	0	0	0	0

ES FOTOCOPIA FIEL DEL ORIGINAL

Prof. *[Firma]*
DIRECTORA
 Dirección, Contról y Normatización
 Subsecretaría Legal y Técnica

[Firma]
Ruben Darío GAMARRA
 SECRETARIO
 PODER LEGISLATIVO

[Firma]
Juan José BERGLIA
 VICEPRESIDENTE 1º
 PODER LEGISLATIVO

"2018 Año de la Conciliación sobre la Violencia de Género # Ni Una Menos-ley 2750-A"

PLANILLA ANEXA A LA LEY Nº 2962 F

TOTAL DE EROGACIONES CLASIFICACION POR OBJETO DEL GASTO Y FUENTE DE FINANCIAMIENTO
-Importes en Pesos-

JURISDICCION 48: ESCUELA DE GOBIERNO

CUENTAS	TOTAL	Tesoro Provin- cial	Rec. Pro- pios	Credi- to In- terno	Credi- to Ex- terno
TOTAL EROGACIONES	9.890.000	9.890.000	0	0	0
TOTAL EROGAC. CTES. Y CAP.	9.890.000	9.890.000	0	0	0
EROGACIONES CORRIENTES	9.600.000	9.600.000	0	0	0
OPERACIÓN	2.800.000	2.800.000	0	0	0
Personal	1.800.000	1.800.000	0	0	0
110 Personal Permanente	1.711.000	1.711.000	0	0	0
120 Personal Temporal	79.000	79.000	0	0	0
130 Servicios Extraordinarios	0	0	0	0	0
140 Asignaciones Familiares	10.000	10.000	0	0	0
150 Asistencia Social al Personal	0	0	0	0	0
160 Beneficios y Compensaciones	0	0	0	0	0
Bienes y Servicios no Personales	1.000.000	1.000.000	0	0	0
200 Bienes de Consumo	250.000	250.000	0	0	0
300 Servicios no Personales	750.000	750.000	0	0	0
INTERESES DE LA DEUDA	0	0	0	0	0
711 Interes. Dda. Interna a Corto Plazo	0	0	0	0	0
714 Interes. Dda. Interna a Largo Plazo	0	0	0	0	0
731 Intereses por Préstamos Soc. Priv.	0	0	0	0	0
735 Interes. Préstamos del Gob. Nat.	0	0	0	0	0
736 Interes. Préstamos Sector Externo	0	0	0	0	0
718 Com. y O. Glos. Dda. Int. a Largo Plazo	0	0	0	0	0
TRANSFERENCIAS CORRIENTES	6.800.000	6.800.000	0	0	0
510 Transf. al S. Priv. p/ Fin. Glos. Ctes.	0	0	0	0	0
530 Transf. al Sector Pco. p/ Fin. Gl. Ctes.	0	0	0	0	0
550 Transf. al S. Pco. Emp. p/ Fin. Gl. Ctes.	6.800.000	6.800.000	0	0	0
570 Transf. Mun. y O. Gob. Prov. p/ F. Gl. Ctes.	0	0	0	0	0
580 Transf. a Gob. Extranj. y Org. Internac.	0	0	0	0	0
EROGACIONES DE CAPITAL	290.000	290.000	0	0	0
INVERSION REAL - Bienes de Uso	290.000	290.000	0	0	0
410 Bienes Preexistentes	0	0	0	0	0
421 Const. Bienes Dominio Privado	0	0	0	0	0
422 Const. Bienes Dominio Público	0	0	0	0	0
430 Maquinaria y Equipo	290.000	290.000	0	0	0
440 Equipo Militar y de Seguridad	0	0	0	0	0
460 Libros, Revist. y otros elem. Colec.	0	0	0	0	0
460 Obras de Arte	0	0	0	0	0
470 Semovientes	0	0	0	0	0
480 Activos Intangibles	0	0	0	0	0
TRANSFERENCIAS DE CAPITAL	0	0	0	0	0
520 Transf. al S. Priv. p/ Fin. Glos. Cap.	0	0	0	0	0
540 Transf. al Sector Pco. p/ Fin. Gl. Cap.	0	0	0	0	0
560 Transf. al S. Pco. Emp. p/ Fin. Gl. Cap.	0	0	0	0	0
580 Transf. Mun. y O. Gob. Prov. p/ F. Gl. Cap.	0	0	0	0	0
588 Transf. a Gob. Extranj. y Org. Internac.	0	0	0	0	0
INVERSION FINANCIERA - Act. Financ.	0	0	0	0	0
610 Aportes de Capital	0	0	0	0	0
620 Préstamos a Corto Plazo	0	0	0	0	0
630 Préstamos a Largo Plazo	0	0	0	0	0
650 Otros Préstamos y Garantías	0	0	0	0	0
APLICACIONES FINANCIERAS	0	0	0	0	0
INVERSION FINANCIERA	0	0	0	0	0
INCREMENTO DE OTROS ACT. FCIERO	0	0	0	0	0
INCREMENTO DE DISPONIBILIDADES	0	0	0	0	0
652 Incremento de Inv. Federales Temporarias	0	0	0	0	0
SERV. DDA. Y DISM. OTROS PASIVOS	0	0	0	0	0
717 Amortización Dda. Int. Largo Plazo	0	0	0	0	0
728 Índice Corrección Monet. - Dda. Interna	0	0	0	0	0
741 Préstamos Rec. Sector Privado	0	0	0	0	0
744 Índice Corrección Monetaria	0	0	0	0	0
745 Préstamos Rec. Gob. Nacional	0	0	0	0	0
749 Préstamos Rec. Sector Externo	0	0	0	0	0

FOTOCOPIA FIEL DEL ORIGINAL

Rubén Darío GARRA
SECRETARIO
PODER LEGISLATIVO

Prof. Juan José Bercia
DIRECCION
Div. de Conciliación y Normalización
Subsecretaría Legal y Técnica

Juan José BERCIA
VICEPRESIDENTE 1º
PODER LEGISLATIVO

"2018 Año de la Concientización sobre la Violencia de Género" Nº 1111 - Mens. Ley 2750-A"

PLANILLA ANEXA A LA LEY Nº 2962

TOTAL DE EROGACIONES POR OBJETO DEL GASTO Y FUENTE DE FINANCIAMIENTO
Importes en Pesos-

JURISDICCION 50: COMITÉ PROVINCIAL PARA LA PREVENCIÓN DE LA TORTURA

CUENTAS	TOTAL	Tesoro Provin- cial	Rec. Pro- pios	Credi- to In- terno	Credi- to Ex- terno
TOTAL EROGACIONES	17.000.000	17.000.000	0	0	0
TOTAL EROGAC. CTES. Y CAP.	17.000.000	17.000.000	0	0	0
EROGACIONES CORRIENTES	15.000.000	15.000.000	0	0	0
OPERACIÓN	15.000.000	15.000.000	0	0	0
Personal	8.000.000	8.000.000	0	0	0
110 Personal Permanente	0	0	0	0	0
120 Personal Temporario	0	0	0	0	0
130 Servicios Extraordinarios	0	0	0	0	0
140 Asignaciones Familiares	0	0	0	0	0
150 Asistencia Social al Personal	0	0	0	0	0
160 Beneficios y Compensaciones	0	0	0	0	0
Bienes y Servicios no Personales	8.000.000	8.000.000	0	0	0
200 Bienes de Consumo	1.000.000	1.000.000	0	0	0
300 Servicios no Personales	7.000.000	7.000.000	0	0	0
INTERESES DE LA DEUDA	0	0	0	0	0
711 Interes. Dda Interna a Corto Plazo	0	0	0	0	0
716 Interes. Dda Interna a Largo Plazo	0	0	0	0	0
731 Intereses por Préstamos Rec. Priv.	0	0	0	0	0
735 Interes. Préstamos del Gob. Nat.	0	0	0	0	0
739 Interes. Préstamos Sector Externo	0	0	0	0	0
748 Com. y O. Gtos Dda Int. a Largo Plazo	0	0	0	0	0
TRANSFERENCIAS CORRIENTES	0	0	0	0	0
510 Transf. al S. Priv. p/ Fin. Gtos Ctes	0	0	0	0	0
530 Transf. al Sector Pco. p/ Fin. Gt. Ctes.	0	0	0	0	0
560 Transf. al S. Pco Emp. p/ Fin. Gt. Ctes.	0	0	0	0	0
570 Transf. Mun. y O. Gob. Prov. p/ F. Gt. Ctes.	0	0	0	0	0
580 Transf. a Gob. Extranj. y Org. Internac.	0	0	0	0	0
EROGACIONES DE CAPITAL	2.000.000	2.000.000	0	0	0
INVERSION REAL - Bienes de Uso	2.000.000	2.000.000	0	0	0
410 Bienes Preexistentes	0	0	0	0	0
421 Const. Bienes Dominio Privado	0	0	0	0	0
422 Const. Bienes Dominio Público	0	0	0	0	0
430 Maquinaria y Equipo	2.000.000	2.000.000	0	0	0
440 Equipo Militar y de Seguridad	0	0	0	0	0
450 Libros, Revist. y otros elem. Colec.	0	0	0	0	0
460 Obras de Arte	0	0	0	0	0
470 Semovientes	0	0	0	0	0
480 Activos Intangibles	0	0	0	0	0
TRANSFERENCIAS DE CAPITAL	0	0	0	0	0
520 Transf. al S. Priv. p/ Fin. Gtos Cap.	0	0	0	0	0
540 Transf. al Sector Pco. p/ Fin. Gt. Cap.	0	0	0	0	0
560 Transf. al S. Pco Emp. p/ Fin. Gt. Cap.	0	0	0	0	0
580 Transf. Mun. y O. Gob. Prov. p/ F. Gt. Cap.	0	0	0	0	0
593 Transf. a Gob. Extranj. y Org. Internac.	0	0	0	0	0
INVERSION FINANCIERA - Act. Financ.	0	0	0	0	0
610 Aportes de Capital	0	0	0	0	0
620 Préstamos a Corto Plazo	0	0	0	0	0
630 Préstamos a Largo Plazo	0	0	0	0	0
690 Otros Préstamos y Garantías	0	0	0	0	0
APLICACIONES FINANCIERAS	0	0	0	0	0
INVERSION FINANCIERA	0	0	0	0	0
INCREMENTO DE OTROS ACT. FCIER	0	0	0	0	0
INCREMENTO DE DISPONIBILIDADES	0	0	0	0	0
652 Incremento de Inv. Fcieras Temporarias	0	0	0	0	0
SERV. DDA. Y DISM. OTROS PASIVOS	0	0	0	0	0
717 Amortización Dda. Int. Largo Plazo	0	0	0	0	0
729 Índice Corrección Monet. Dda. Interna	0	0	0	0	0
741 Préstamos Rec. Sector Privado	0	0	0	0	0
744 Índice Corrección Monetaria	0	0	0	0	0
746 Préstamos Rec. Gob. Nacional	0	0	0	0	0
749 Préstamos Rec. Sector Externo	0	0	0	0	0

ES FOTOCOPIA FIEL DEL ORIGINAL

Prof. Carlos Gustavo Rodríguez
SECRETARIO
Dpto. de Estudios y Normatización
Administración Legal y Técnica

Rubén Darío CAMARRA
SECRETARIO
PODER LEGISLATIVO

Juan José BERGLA
VICEPRESIDENTE 1º
PODER LEGISLATIVO

"2018 Año de la Concientización sobre la Violencia de Género # Ni Una Menos Ley 2750-A"

PLANILLA ANEXA A LA LEY N° 2962 F

TOTAL DE EROGACIONES POR OBJETO DEL GASTO Y FUENTE DE FINANCIAMIENTO
Importes en Pesos-

JURISDICCION 51: INSTITUTO PROVINCIAL ADMINISTRACION PUBLICA

CUENTAS	TOTAL	Tercio Provin- cial	Rec. Pro- pios	Credi- to In- terno	Credi- to Ex- terno
TOTAL EROGACIONES	24.524.000	24.524.000	0	0	0
TOTAL EROGAC. CTES. Y CAP.	24.524.000	24.524.000	0	0	0
EROGACIONES CORRIENTES	24.244.000	24.244.000	0	0	0
OPERACION	24.244.000	24.244.000	0	0	0
Personal	20.090.000	20.090.000	0	0	0
110 Personal Permanente	16.465.000	16.465.000	0	0	0
120 Personal Temporario	3.074.000	3.074.000	0	0	0
130 Servicios Extraordinarios	367.000	367.000	0	0	0
140 Asignaciones Familiares	94.000	94.000	0	0	0
150 Asistencia Social al Personal	0	0	0	0	0
160 Beneficios y Compensaciones	0	0	0	0	0
Bienes y Servicios no Personales	4.244.000	4.244.000	0	0	0
200 Bienes de Consumo	1.000.000	1.000.000	0	0	0
300 Servicios no Personales	3.244.000	3.244.000	0	0	0
INTERESES DE LA DEUDA	0	0	0	0	0
711 Interes. Dda Interna a Corto Plazo	0	0	0	0	0
715 Interes. Dda Interna a Largo Plazo	0	0	0	0	0
716 Com. y O. Glos. Dda. Int. a Largo Plazo	0	0	0	0	0
731 Intereses por Préstamos. Sec. Priv.	0	0	0	0	0
735 Interes. Préstamos del Gob. Nac.	0	0	0	0	0
739 Interes. Préstamos Sector Externo	0	0	0	0	0
TRANSFERENCIAS CORRIENTES	0	0	0	0	0
510 Transf. al S. Priv. p/ Fin. Glos. Ctes.	0	0	0	0	0
550 Transf. al Sector Pco. p/ Fin. Gt. Ctes.	0	0	0	0	0
555 Transf. al S. Pco. Emp. p/ Fin. Gt. Ctes.	0	0	0	0	0
570 Transf. Mun. y O. Gob. Prov. p/ F. Gt. Ctes.	0	0	0	0	0
580 Transf. a Gob. Extranj. y Org. Internac.	0	0	0	0	0
EROGACIONES DE CAPITAL	280.000	280.000	0	0	0
INVERSION REAL - Bienes de Uso	280.000	280.000	0	0	0
410 Bienes Preexistentes	0	0	0	0	0
421 Const. Bienes Dominio Privado	0	0	0	0	0
422 Const. Bienes Dominio Publico	0	0	0	0	0
430 Maquinaria y Equipo	250.000	250.000	0	0	0
440 Equipo Militar y de Seguridad	0	0	0	0	0
450 Libros, Revist. y otros elem. Coloc.	30.000	30.000	0	0	0
460 Obras de Arte	0	0	0	0	0
470 Semovientes	0	0	0	0	0
480 Activos Intangibles	0	0	0	0	0
TRANSFERENCIAS DE CAPITAL	0	0	0	0	0
520 Transf. al S. Priv. p/ Fin. Glos. Cap.	0	0	0	0	0
540 Transf. al Sector Pco. p/ Fin. Gt. Cap.	0	0	0	0	0
560 Transf. al S. Pco. Emp. p/ Fin. Gt. Cap.	0	0	0	0	0
580 Transf. Mun. y O. Gob. Prov. p/ F. Gt. Cap.	0	0	0	0	0
590 Transf. a Gob. Extranj. y Org. Internac.	0	0	0	0	0
INVERSION FINANCIERA - Act. Financ.	0	0	0	0	0
610 Aportes de Capital	0	0	0	0	0
620 Préstamos a Corto Plazo	0	0	0	0	0
630 Préstamos a Largo Plazo	0	0	0	0	0
690 Otros Préstamos y Garantías	0	0	0	0	0
APLICACIONES FINANCIERAS	0	0	0	0	0
INVERSION FINANCIERA	0	0	0	0	0
INCREMENTO DE OTROS ACT. FINANCIEROS	0	0	0	0	0
INCREMENTO DE DISPONIBILIDADES	0	0	0	0	0
652 Incremento de Inv. Financ. Temporarias	0	0	0	0	0
SERV. DDA. Y DISM. OTROS PASIVOS	0	0	0	0	0
717 Amortizacion Dda. Int. Largo Plazo	0	0	0	0	0
729 Indica. Correccion Monet. - Dda. Interna	0	0	0	0	0
741 Préstamos Rec. Sector Privado	0	0	0	0	0
744 Indica. Correccion Monetaria	0	0	0	0	0
745 Préstamos Rec. Gob. Nacional	0	0	0	0	0
749 Préstamos Rec. Sector Externo	0	0	0	0	0

ES FOTOCOPIA FIEL DEL ORIGINAL

Rubén Darío TAMARRA
SECRETARIO
PODER LEGISLATIVO

DIRECTORA
Dcción. Control y Normalización
del Ingresos y Gastos Públicos

Juan José BERGIA
VICEPRESIDENTE 1°
PODER LEGISLATIVO

"2018 Año de la Concientización sobre la Violencia de Género # Ni Una Menos-July 27/90 a.H"

PLANILLA ANEXA A LA LEY Nº 2962 F

TOTAL DE EROGACIONES POR OBJETO DEL GASTO Y FUENTE DE FINANCIAMIENTO
Importes en Pesos-

JURISDICCION 62: INSTITUTO DESARROLLO RURAL Y AGRICULTURA FAMILIAR

CUENTAS	TOTAL	Tesoro Provin- cial	Rec. Pro- pios	Credi- to In- terno	Credi- to Ex- terno
TOTAL EROGACIONES	88.170.000	17.980.000	70.220.000	0	0
TOTAL EROGAC. CTES. Y CAP.	88.170.000	17.980.000	70.220.000	0	0
EROGACIONES CORRIENTES	86.170.000	15.950.000	70.220.000	0	0
OPERACION	14.200.000	14.200.000	0	0	0
Personal	6.200.000	6.200.000	0	0	0
110 Personal Permanente	6.159.000	6.159.000	0	0	0
120 Personal Temporal	0	0	0	0	0
130 Servicios Extraordinarios	31.000	31.000	0	0	0
140 Asignaciones Familiares	0	0	0	0	0
160 Asistencia Social al Personal	10.000	10.000	0	0	0
160 Beneficios y Compensaciones	0	0	0	0	0
Bienes y Servicios no Personales	8.000.000	8.000.000	0	0	0
200 Bienes de Consumo	3.200.000	3.200.000	0	0	0
300 Servicios no Personales	4.800.000	4.800.000	0	0	0
INTERESES DE LA DEUDA	0	0	0	0	0
711 Interes. Dda Interna a Corto Plazo	0	0	0	0	0
715 Interes. Dda Interna a Largo Plazo	0	0	0	0	0
731 Intereses por Préstamos Sec. Priv	0	0	0	0	0
735 Interes. Préstamos del Gob. Nat.	0	0	0	0	0
739 Interes. Préstamos Sector Externo	0	0	0	0	0
716 Com. y O. Gtos. Dda Int. a Largo Plazo	0	0	0	0	0
TRANSFERENCIAS CORRIENTES	71.970.000	1.750.000	70.220.000	0	0
510 Transf. al S. Priv. p/ Fin. Gtos Ctas	0	0	0	0	0
530 Transf. al Sector Pco. p/ Fin. GL Ctas.	0	0	0	0	0
550 Transf. al S. Pco. Emp. p/ Fin. GL Ctas.	71.970.000	1.750.000	70.220.000	0	0
570 Transf. Mun. y O. Gob. Prov. p/ F. GL Ctas.	0	0	0	0	0
590 Transf. a Gob. Extranj. y Org. Internac.	0	0	0	0	0
EROGACIONES DE CAPITAL	2.000.000	2.000.000	0	0	0
INVERSION REAL - Bienes de Uso	2.000.000	2.000.000	0	0	0
410 Bienes Preexistentes	0	0	0	0	0
421 Const. Bienes Dominio Privado	0	0	0	0	0
422 Const. Bienes Dominio Público	0	0	0	0	0
430 Maquinaria y Equipo	2.000.000	2.000.000	0	0	0
440 Equipo Militar y de Seguridad	0	0	0	0	0
450 Libros, Revistas y otros elem. Colec.	0	0	0	0	0
460 Obras de Arte	0	0	0	0	0
470 Semovientes	0	0	0	0	0
480 Activos Intangibles	0	0	0	0	0
TRANSFERENCIAS DE CAPITAL	0	0	0	0	0
520 Transf. al S. Priv. p/ Fin. Gtos Cap.	0	0	0	0	0
530 Transf. al Sector Pco. p/ Fin. GL Cap.	0	0	0	0	0
560 Transf. al S. Pco. Emp. p/ Fin. GL Cap.	0	0	0	0	0
580 Transf. Mun. y O. Gob. Prov. p/ F. GL Cap.	0	0	0	0	0
590 Transf. a Gob. Extranj. y Org. Internac.	0	0	0	0	0
INVERSION FINANCIERA - Act. Financ.	0	0	0	0	0
610 Aportes de Capital	0	0	0	0	0
620 Préstamos a Corto Plazo	0	0	0	0	0
630 Préstamos a Largo Plazo	0	0	0	0	0
660 Otros Préstamos y Garantías	0	0	0	0	0
APLICACIONES FINANCIERAS	0	0	0	0	0
INVERSION FINANCIERA	0	0	0	0	0
INCREMENTO DE OTROS ACT. FICIER	0	0	0	0	0
INCREMENTO DE DISPONIBILIDADES	0	0	0	0	0
652 Incremento de Inv. Ficticias Temporarias	0	0	0	0	0
SERV. DDA. Y DISM. OTROS PASIVOS	0	0	0	0	0
717 Amortización Dda. Int. Largo Plazo	0	0	0	0	0
726 Índice Corrección Monet. - Dda. Interna	0	0	0	0	0
741 Préstamos Rec. Sector Privado	0	0	0	0	0
740 Índice Corrección Monetaria	0	0	0	0	0
745 Préstamos Rec. Gob. Nacional	0	0	0	0	0
749 Préstamos Rec. Sector Externo	0	0	0	0	0

COPIA FOTOCOPIA DEL ORIGINAL

Rubén Darío CAMARRA
SECRETARIO
PODER LEGISLATIVO

DIRECTORA
Dcción. Contratación y Normalización
Secretaría Legal y Técnica

Juan José BERGIA
VICEPRESIDENTE 1º
PODER LEGISLATIVO